

Kurs 9209

Literaturversorgung und Bibliotheksnutzung im Fernstudium

Stand 16.09.2015

Inhaltsverzeichnis

Willkommen!.....	4
Vorwort.....	5
1 Der Weg zu wissenschaftlicher Information. Einführung in das lokale Bibliothekssystem der UB Hagen.....	7
1.1 Suche und Bestellung von Büchern.....	7
1.1.1 Anmelden in der Bibliothek	7
1.1.2 Einloggen in den Katalog	7
1.1.3 Recherche eines Buchtitels im Katalog	8
1.1.4 Ausleihkonditionen und Rücksendung	10
1.1.5 Standortnummern.....	11
1.1.6 Bücher bestellen und ausleihen.....	14
1.1.7 Gebühren und kostenpflichtige Dienstleistungen der UB Hagen	16
1.1.8 Funktionen des Benutzerkontos.....	17
1.1.9 Buchbestellung über die Fernleihe	20
1.1.10 E-Books.....	24
1.1.11 Zugangshinweise zur Benutzung von Datenbanken und elektronischen Angeboten	25
1.2 Suche und Bestellung von Zeitschriftenaufsätzen.....	30
1.2.1 Digitale Bibliothek (DigiBib)	30
1.2.2 Artikelbestellung über die Fernleihe	30
1.2.3 Aufruf von lizenzierten elektronischen Volltexten.....	33
1.2.4 Recherche einer elektronischen Zeitschrift in der EZB	34
1.2.5 Recherche eines Zeitschriftentitels im Bibliothekskatalog.....	38
1.2.6 Bestellung von Artikeln aus dem Bestand der UB Hagen	41
1.3 Die thematische Recherche	42
1.3.1 Titelstichwortsuche im Katalog	42
1.3.2 Schlagwortsuche	47
1.3.3 Die Online-Systematik	50
2 Die Digitale Bibliothek (DigiBib)	52
2.1 Suche nach vorgegebenen Werken in der DigiBib.....	52
2.1.1 Einführung	52
2.1.2 Anmeldung.....	52

2.1.3	Die Einfache Suche.....	53
2.1.4	Die Suche mit „Mehr Optionen“	54
2.1.5	Datenbankprofile	54
2.2	Suchergebnisse bearbeiten und exportieren	55
2.2.1	Einführung.....	55
2.2.2	Trefferlisten anzeigen	55
2.2.3	Merklisten.....	58
2.2.4	Dauerhaft gespeicherte Suchen	60
2.2.5	Versand der Trefferlisten	60
2.2.6	Fernleihe	61
2.2.7	Frühere Suchen (Historie).....	63
2.3	Personalisierungsfunktionen.....	64
2.3.1	Einführung.....	64
2.3.2	Dauerhaft gespeicherte Suchen (Favoriten)	64
2.3.3	Suchabonnements.....	65
2.3.4	Weiterführende Informationen	65
2.4	Thematische Suche.....	66
2.4.1	Einführung.....	66
2.4.2	Suche mit Stichwort und Schlagwort	66
2.4.3	Vorteile der datenbankübergreifenden Suche	67
3	Anhang.....	68
3.1	Glossar	68
3.2	Ansprechpartner	84
3.3	Auszug aus der Benutzungsordnung	85
3.4	Gebühren- und Entgeltordnung der UB Hagen vom 10. März 2010.....	86

Willkommen!

Die Universitätsbibliothek Hagen (UB Hagen) ist Ihr Partner bei der Literaturbeschaffung im Fernstudium. Dieser Kurs vermittelt Ihnen umfassende Informationen zur Bibliotheksnutzung und Literaturrecherche.

Sollten Sie darüber hinaus Fragen und Anregungen haben, erreichen Sie uns unter:

im Internet:

<http://www.ub.fernuni-hagen.de>

per E-Mail:

info.ub@fernuni-hagen.de

Telefonisch:

02331/987 – 2836

Adresse:

Universitätsbibliothek Hagen

Universitätsstraße 23

58097 Hagen

Für verschiedene elektronische Dienstleistungen ist ein Zugang zum Netz der FernUniversität in Hagen notwendig. Hinweise dazu finden Sie im Internet auf den Seiten des Zentrum für Medien und IT (ZMI):

<http://www.fernuni-hagen.de/zmi>

sowie

http://www.fernuni-hagen.de/zmi/produkte_service/vpn_client.shtml

Für Schnelleinsteiger: Informationen zu dem Zugang zum Hochschulnetz finden Sie im Kapitel 1.1.11

Vorwort

Liebe Fernstudentin, lieber Fernstudent,

Eine Suche nach „Informationskompetenz“ über eine Suchmaschine liefert mehr als 137.000 Treffer. Welcher dieser Treffer ist relevant, welcher nicht? Wer bestimmt die Relevanz? Sind es die ersten 5 Treffer, oder ist das, was Sie interessiert, erst bei Treffer Nr. 17450? Welche dieser Treffer, bzw. der Seiten, die sich dahinter verbergen, sind seriös, d.h. besitzen wissenschaftliche Qualität?

Wenn Sie jetzt unsicher geworden sind, dann gehen Sie vielleicht in eine wissenschaftliche Bibliothek und versuchen, dort ein wenig mehr an „seriösen“ Informationen zu finden. Wie gehen Sie dort bei der Informationssuche vor, wandern Sie von Regal zu Regal und nehmen jedes Buch einzeln in die Hand, oder kennen Sie sich mit den Hilfsmitteln, die die Bibliothek Ihnen bietet, schon aus? Wenn Sie kein passendes Buch finden, dann gibt es ja noch wissenschaftliche Zeitschriften. Lesen Sie das Inhaltsverzeichnis jedes Zeitschriftenheftes oder gibt es auch hier „bequemere“ Möglichkeiten? Und schließlich: Wie viel Zeit haben Sie benötigt, um bis zu diesem (Wissens-)Stand zu kommen? Jetzt werden Sie feststellen, dass es *Ihre* Zeit, *Ihr* Aufwand ist, um an benötigte Informationen, sei es für eine Seminararbeit, sei es für Ihre Abschlussarbeit, oder auch für vertiefendes Wissen einer Vorlesung etc. zu gelangen. Diese Zeit, dieser Aufwand steht Ihnen im Studium nicht immer zur Verfügung. Es ist *Ihr* Interesse, dass Sie benötigte Information schnell, einfach und in der entsprechenden Qualität erhalten. Wenn Sie in der Lage sind, seriöse und gesicherte Information schnell und ohne übermäßigen Aufwand zu ermitteln, zu bewerten, und schließlich auch weiter zu verarbeiten, dann besitzen Sie Informationskompetenz.

Der Weg dorthin erfordert ein bisschen Mühe und Arbeit, aber die Anstrengungen, die Sie in diesem Kurs machen, zahlen sich hinterher aus.

Deshalb werden Sie hoffentlich einsehen, dass dieser Studienbrief eben kein dünnes Heft sein kann, sondern durchaus umfangreich, mitunter auch sehr detailliert sein muss.

Dieser Studienbrief soll Ihnen eine Grundlage vermitteln, wie Sie die Hilfsmittel zur korrekten Informationsbeschaffung nutzen können. Damit wird auch klar, dass dieser Studienbrief Sie über Ihr gesamtes Studium und darüber hinaus begleiten soll. Hier finden Sie Anleitung und Hilfestellung, wann immer Sie Informationen und nicht nur Literatur recherchieren wollen oder müssen.

Dieser Studienbrief ist ein gemeinsames Werk vieler Autorinnen und Autoren. Daher ist es nicht verwunderlich, dass der Stil von Kapitel zu Kapitel variiert. Wir haben diesen Kurs sorgfältig erstellt und mit der notwendigen Qualität geprüft. Trotzdem können sich Fehler eingeschlichen haben, die noch nicht bemerkt worden sind. Wenn Sie, liebe Fern-

studentin und lieber Fernstudent, trotz aller Sorgfalt noch Fehler finden oder Verbesserungsvorschläge haben, so sind wir für Ihre Rückmeldung dankbar.

Die Autorinnen und Autoren

Und noch ein Tipp: Viele allgemeine wie fachspezifische Informationen in übersichtlicher Form bieten unsere Flyer, die Sie unter <http://www.ub.fernuni-hagen.de/zielgruppen/angebotestudenten/informationen.html> herunterladen können.



1 Der Weg zu wissenschaftlicher Information. Einführung in das lokale Bibliothekssystem der UB Hagen

In diesem Kapitel wird das Bibliothekssystem der UB Hagen beschrieben. Nach Durcharbeitung sind Sie in der Lage, Bücher im Katalog der UB Hagen zu recherchieren und auszuleihen. Sie kennen die Funktionen Ihres Benutzerkontos und haben einen Überblick über die von Ihnen ausgeliehenen bzw. vorgemerkten Medien. Des Weiteren können Sie über die DigiBib sowohl Bücher aus anderen Bibliotheken bestellen als auch Aufsätze aus Zeitschriften oder Büchern.

1.1 Suche und Bestellung von Büchern

1.1.1 Anmelden in der Bibliothek

Um als FernstudentIn der FernUniversität in Hagen die Angebote der Universitätsbibliothek zu nutzen, melden Sie sich zunächst an.

Ab dem Wintersemester (WS) 2014/15 neu immatrikulierte Fernstudierende: Sie erhalten mit kurzem Zeitverzug automatisch ein Bibliothekskonto, auf das Sie mit ihrem hochschulweiten Account (Benutzername (q plus siebenstellige Matrikelnummer) und Kennwort) zugreifen können.

Haben Sie Ihr Studium an der FernUniversität vor dem WS 2014/15 aufgenommen oder Probleme beim Zugriff? Dann füllen Sie bitte das Online-Formular aus, um die Einrichtung eines Bibliothekskontos zu beantragen. <https://www.ub-katalog.fernuni-hagen.de/F/?func=bor-new>

Mit dieser Kennung können Sie sich im Katalog und in der Digitalen Bibliothek anmelden. – Die Bibliothek bekommt nicht automatisch die Daten der Studierenden, daher ist diese gesonderte Anmeldung notwendig.

1.1.2 Einloggen in den Katalog

Sie haben eine Zugangskennung beantragt und erhalten. Auf der Startseite der UB-Homepage finden Sie unter dem Menüpunkt *KATALOG* den Link *MEIN KONTO*.

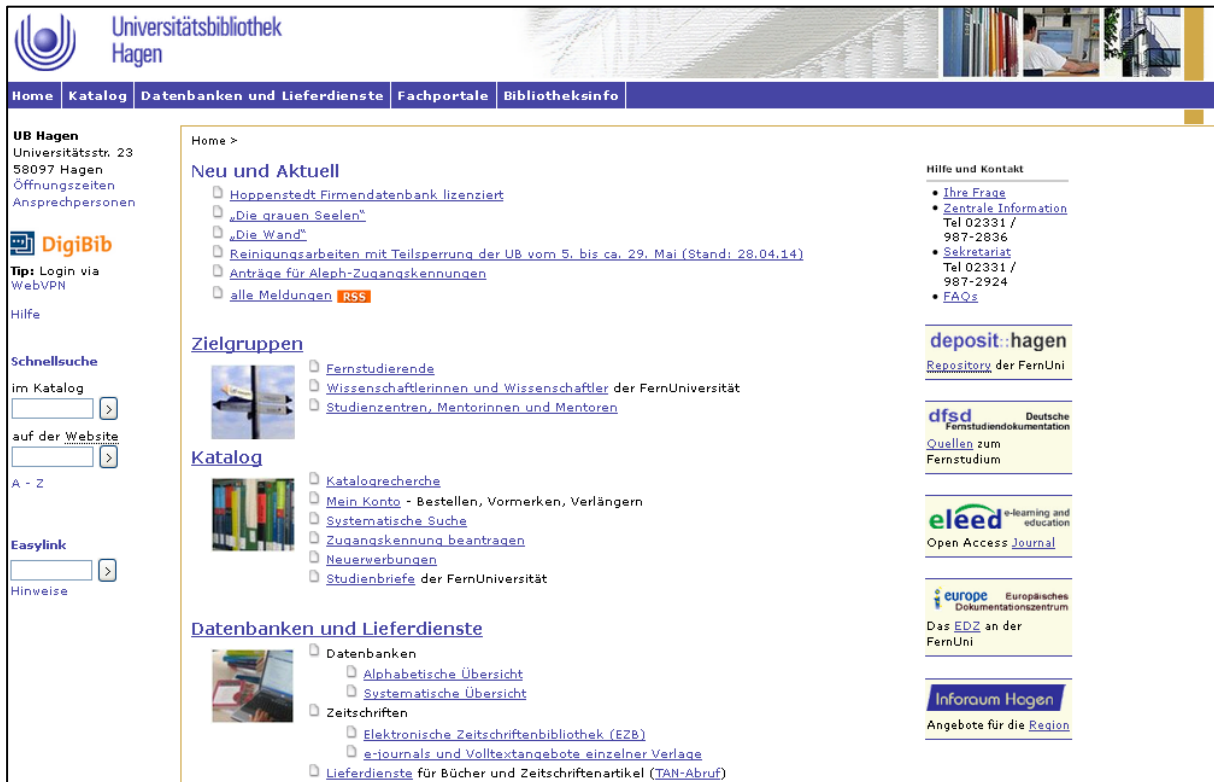


Abbildung 1: Homepage der UB: Aufruf der Funktion "Mein Konto". Verfügbar unter: <https://www.ub-katalog.fernuni-hagen.de/f>

Sie öffnen den Link und geben Ihre Benutzernummer (i.d.R. Matrikelnummer) sowie Ihr Passwort in die Anmeldemaske ein.



Abbildung 2: Anmeldung in das Benutzerkonto

Nach dem Anmeldevorgang und während der ganzen Sitzung erscheint der Menüpunkt Abmelden rot unterlegt.

1.1.3 Recherche eines Buchtitels im Katalog

Aus einer Literaturliste zur Sozialpsychologie haben Sie sich das Buch

Sader, Manfred (2002). Psychologie der Gruppe. (8. Aufl.) Weinheim, München: Juventa.

herausgesucht und möchten nun wissen, ob sich dieses im Bestand der UB Hagen befindet. Öffnen Sie dazu den Menüpunkt Suchen und geben Sie zunächst in die Suchmaske der *einfachen Suche* im Feld *Suchbegriffe* den Nachnamen des Autors sowie ein relevantes Wort aus dem Titel ein, trennen Sie diese durch ein Leerzeichen und achten Sie auf die Rechtschreibung. Der darunter voreingestellte Begriff *feldübergreifend* verbindet bei der Suche die Suchbegriffe, so dass Sie mehrere Treffer erzielen.

Erklärung der Gesamtbestandsanzeige von links nach rechts:

1. laufende Nummer des Treffers
2. Urheber / Verfasser
3. Titel
4. Zuordnung
5. Erscheinungsjahr
6. Bibliothek, in der das Buch vorhanden ist

Nur Bücher, die in der UB Hagen vorhanden sind, können bestellt oder vorgemerkt werden. Sie sind mit *FERNUNI UB* gekennzeichnet.

The screenshot shows a library catalog interface. At the top, there is a navigation bar with links like 'Anmelden / Mein Konto', 'Startseite', 'Einstellungen', 'Kataloge', 'Mentoren', 'Fernstudierende', 'Hilfe', 'Abmelden / Sitzung beenden', 'Fernleihe', 'Ergebnisliste', 'Suchen', 'Suchverlauf', 'Online-Systematik', and 'Neuerwerbungen'. Below this is a search results table with the following columns: 'Titel 1 - 10 von 10', 'Sortieren nach: Urheber', 'Sortieren nach: Titel', 'Gesamttitle / Reihe', 'Sortieren nach: Jahr', and 'Bibliothek'. The table contains 10 rows of search results. The 8th row is highlighted and shows the following details: '8', 'Groeben, Norbert [Hrsg.]', 'Zukunfts-Gestalt-Wunsch-Psychologie', '1988', and 'FERNUNI UB'. The 9th and 10th rows also show 'Sader, Manfred' and 'Psychologie der Gruppe' with years 1980 and 1976 respectively. At the bottom right, there is a copyright notice: '© 2004 Ex Libris Universitätsbibliothek Hagen'.

Titel 1 - 10 von 10	Sortieren nach: Urheber	Sortieren nach: Titel	Gesamttitle / Reihe	Sortieren nach: Jahr	Bibliothek
1	<input type="checkbox"/> Sader, Manfred	Psychologie der Gruppe. - 8. Aufl.	(Grundlagentexte Psychologie)	2002	FERNUNI UB
2	<input type="checkbox"/> Sader, Manfred	Psychologie der Gruppe. - 7. Aufl.	(Grundlagentexte Psychologie)	2000	FERNUNI UB
3	<input type="checkbox"/> Sader, Manfred	Psychologie der Gruppe. - 6., überarb. Aufl.	(Grundlagentexte Psychologie)	1998	FERNUNI UB
4	<input type="checkbox"/> Sader, Manfred	Psychologie der Gruppe. - 5. Aufl.	(Grundlagentexte Psychologie)	1996	FERNUNI UB
5	<input type="checkbox"/> Sader, Manfred	Psychologie der Persönlichkeit. - Neuausg.	(Grundlagentexte Psychologie)	1996	FERNUNI UB
6	<input type="checkbox"/> Sader, Manfred	Psychologie der Gruppe. - 4. Aufl.	(Grundlagentexte Psychologie)	1994	FERNUNI UB
7	<input type="checkbox"/> Sader, Manfred	Psychologie der Gruppe. - Völlige Neubearb. der 2. Aufl. = [3. Aufl.]	(Grundlagentexte Psychologie)	1991	FERNUNI UB
8	<input type="checkbox"/> Groeben, Norbert [Hrsg.]	Zukunfts-Gestalt-Wunsch-Psychologie		1988	FERNUNI UB
9	<input type="checkbox"/> Sader, Manfred	Psychologie der Persönlichkeit	(Grundfragen der Psychologie)	1980	FERNUNI UB
10	<input type="checkbox"/> Sader, Manfred	Psychologie der Gruppe	(Grundfragen der Psychologie)	1976	FERNUNI UB

Abbildung 3: Einfache Suche im Katalog mit den Begriffen "Sader" und "Psychologie"

Klicken Sie auf die laufende Nummer oder den Titel der 8. Auflage, um sich Details anzeigen zu lassen. Sie können in der Titelvollanzeige prüfen, ob das ausgewählte Buch tatsächlich das von Ihnen gesuchte ist.

! Welche Signatur [Sign.] gehört zu welcher Bibliothek?

F0001 - Universitätsbibliothek Hagen
 I5001 - FHB-Südwestfalen: Hagen
 I5002 - FHB-Südwestfalen: Iserlohn
 I5003 - FHB-Südwestfalen: Meschede
 I5004 - FHB-Südwestfalen: Soest

Formatauswahl: [Titelvollanzeige](#) [Karteikarte](#) [Expertenansicht](#) [Ergebnisliste](#) / [Speichern / E-Mail](#) ◀ Vorheriger Titel Nächster Titel ▶

Satz 1 von 7

1. Person	Sader, Manfred
Titel	Psychologie der Gruppe
Verfasserang.	Manfred Sader
Ausgabe	8. Aufl.
Ort	Weinheim [u.a.]
Verlag	Juventa-Verl.
Jahr	2002
Umfang	324 S. : Ill., graph. Darst.
1. Gesamttitel	Grundlagentexte Psychologie
ISBN	3-7799-0315-6
1. Schlagwort	/ Gruppenpsychologie
Lokale Notation	HUN F0001
BEZIEHUNGEN	
BESTAND	
Bestand / Exemplare	FERNUNI UB
Gesamtbestand	Alle Exemplare

◀ Vorheriger Titel Nächster Titel ▶

Abbildung 4: Titelvollanzeige

Entsprechen die Angaben Ihrer Suche, klicken Sie auf *Alle Exemplare* bzw. *Bestand/Exemplare* : *FERNUNI UB*. Es werden alle vorhandenen Exemplare des Buches mit ihrem Ausleihstatus angezeigt. Sie können sich so vor der Bestellung informieren, ob ein Exemplar des gewünschten Buches verfügbar ist.

1.1.4 Ausleihkonditionen und Rücksendung

Sie haben ein oder mehrere Bücher aus dem Bestand der UB Hagen bestellt oder vorgemerkt (vgl. Kapitel 1.1.6). Sobald diese verfügbar sind, werden sie automatisch verbucht und in den Versand gegeben. In Ihrem Benutzerkonto erscheinen die Bücher dann als Ausleihen.

Die Leihfrist (s. Benutzungsordnung) ist online über *Mein Konto* bis zum letzten Tag der Leihfrist verlängerbar. Haben Sie die Leihfrist überschritten, ist eine Online-Verlängerung nicht mehr möglich. In diesem Fall wenden Sie sich an das Bibliothekspersonal.

Die Verlängerungshöchstdauer beträgt ein Jahr. In dieser Zeit sind Medien beliebig oft verlängerbar, soweit sie nicht vorgemerkt werden. Bei Vormerkung durch andere Nutzer gilt die aktuelle Leihfrist. Ist die Verlängerungshöchstdauer erreicht, ist eine Online-Verlängerung ebenfalls nicht mehr möglich. Falls Sie die Medien weiterhin benötigen, wenden Sie sich an die UB, ansonsten senden Sie die Bücher zurück an die Bibliothek.

Verlängern Sie rechtzeitig vor Ablauf der Leihfrist, sodass Sie ein nicht verlängerbares Buch noch an die UB zurückschicken können, ohne dass Säumnisgebühren entstehen.

Ihre Rücksendung muss spätestens am letzten Tag der Leihfrist bei der Poststelle der FernUni eingetroffen sein. Es reicht nicht, Ihre Sendung am Ende der Leihfrist abzuschicken.

cken, da nicht der Poststempel gilt, sondern das Eingangsdatum. Interne Postlaufzeiten werden natürlich berücksichtigt.

Schicken Sie die Bücher per Post oder mit anderen Zustelldiensten Ihrer Wahl an die Dokumentlieferung. Achten Sie auf eine sichere Verpackung und eine ausreichende Frankierung, da es für die Rücksendung bei der Post keine Sonderkonditionen gibt. Benutzen Sie für die Rücksendung der Buchlieferungen die beigelegten Adressaufkleber.

Eine persönliche Rückgabe der Medien in der Bibliothek ist während der Öffnungszeiten ebenfalls möglich. Außerhalb der Öffnungszeiten benutzen Sie bitte die Bücherrückgabebox vor dem Haupteingang der Bibliothek.

In den Studienzentren ist eine Rückgabe von entliehenen Büchern aus der UB Hagen nicht möglich.

1.1.5 Standortnummern

Sie haben den Titel *Bortz, Jürgen: Statistik für Human – und Sozialwissenschaftler, 6. Aufl., Heidelberg: Springer, 2005* im Bibliothekskatalog der UB Hagen recherchiert und gefunden. Sie möchten nun wissen, ob die UB Exemplare in ihrem Bestand hat, die Sie bestellen bzw. vormerken können. Außerdem möchten Sie wissen, ob es Präsenzexemplare gibt, die vor Ort mit Sicherheit eingesehen werden können.

Dazu benötigen Sie Kenntnisse über die verschiedenen Standorte der UB und die daran geknüpfte Bestell-/Vormerkmöglichkeit bzw. Möglichkeit, eine Publikation zumindest vor Ort sicher einsehen zu können.

Standort	Bestellmöglichkeiten
00: Normalausleihe (Normalbestand)	bestellbar/vormerkbar (Ausnahme: Projektausleihe, die vor Ort auch nicht sicher einsehbar ist)
02: Studienliteratur (Lehrbuchsammlung)	bestellbar/vormerkbar
03: Präsenzbestand	nicht bestellbar/nicht vormerkbar; vor Ort sicher einsehbar
04: Elektronische Medien und Magazine (Rara)	z.T. bestellbar/z.T. vormerkbar z.T. sicher vor Ort einsehbar
06: Sondermagazin, Präsenzbestand	nicht bestellbar/nicht vormerkbar; vor Ort sicher einsehbar
07 – 999: in Dauerleihe (u.a. Sonderstandorte der Lehrgebiete)	nicht bestellbar/nicht vormerkbar; vor Ort sicher einsehbar: - 112 (Monographien des Europäischen Dokumentationszentrums EDZ, in der UB Hagen sind für 14 Tage ausleihbar - 188 (Sondermagazin „Sektenliteratur“ in der UB Hagen), - 231-266 (Studienzentren - nicht in Hagen)
FHB-SWF (Bibliothek der Fachhochschule Südwestfalen)	Nicht bestellbar oder vormerkbar! ggf. vor Ort einsehbar

Tabelle 1: Standorte und ihre Bedeutung für die Ausleihbarkeit.

Die Anzeige der Standorte (s. Abbildung 6) erhalten Sie, indem Sie in der Titelvollanzeige (s. Abbildung 5) ganz unten neben der Anzeige Gesamtbestand den Link *Alle Exemplare* bzw. *Bestand/Exemplare : FERNUNI UB* anklicken.

Titelvollanzeige

! Welche Signatur [Sign:] gehört zu welcher Bibliothek?

F0001 - Universitätsbibliothek Hagen

15001 - FHB-Südwestfalen: Hagen
 15002 - FHB-Südwestfalen: Iserlohn
 15003 - FHB-Südwestfalen: Meschede
 15004 - FHB-Südwestfalen: Soest

Formatauswahl: [Titelvollanzeige](#) [Karteikarte](#) [Expertenansicht](#) [Ergebnisliste](#) / [Speichern / E-Mail](#) ◀ Vorheriger Titel Nächster Titel ▶

Satz 1 von 7	
1. Person	Bortz, Jürgen
Titel	Statistik für Human- und Sozialwissenschaftler
Zusatz zum Titel	mit 242 Tabellen
Verfasserang.	Jürgen Bortz
Ausgabe	6., vollst. überarb. und aktualisierte Aufl.
Ort	Heidelberg
Verlag	Springer
Jahr	2005
Umfang	XV, 882 S. : graph. Darst.
1. Gesamttitel	Springer-Lehrbuch
Frühere Ausg.	5. Aufl. u. d. T.: Bortz, Jürgen : Statistik für Sozialwissenschaftler
ISBN	3-540-21271-X Pp. : EUR 49.95
Externe URL	http://digitool.hbz-nrw.de:1801/webclient/DeliveryManager?pid=1772538&custom_att_2=simple_viewer Hirw... Inhaltsverzeichnis
1. Schlagwort	/ Sozialwissenschaften / Statistik / Lehrbuch
2. Schlagwort	/ Humanwissenschaften / Statistik / Lehrbuch
Lokale Notation	TLT F0001
BEZIEHUNGEN	
BESTAND	
Bestand / Exemplare	FERNUNI UB
Gesamtbestand	Alle Exemplare

◀ Vorheriger Titel Nächster Titel ▶

Klicken Sie auf **Alle Exemplare**, um zur Bestandsanzeige [Standort, Signatur] zu gelangen und ggf. Exemplare zu bestellen / vorzumerken.

Klicken Sie auf den entspr. Bibliothekslink z. Bsp.: **FERNUNI UB** oder **FHB SWF** und Sie gelangen zur Bestandsanzeige - mit Bestell- und Vormerkmöglichkeit - der jeweils gewählten Bibliothek.

Abbildung 5: Titelvollanzeige des Titels Bortz, Statistik für Human- und Sozialwissenschaftler im Katalog

Bestand Zurück

Bortz, Jürgen : Statistik für Human- und Sozialwissenschaftler : mit 242 Tabellen / Jürgen Bortz. - 6., vollst. überarb. und aktualisierte Aufl. - Heidelberg : Springer, 2005. - XV, 882 S. : graph. Darst. - 3-540-21271-X Pp. : EUR 49.95. - (Springer-Lehrbuch)

- Eine **[Bestellung / Vormerkung]** ist erst nach [Anmeldung](#) im Benutzerkonto möglich, erst dann erscheint der LINK **[Bestellen / Vormerken]**
- Auch **[Fernstudierende]** klicken bitte auf den Link **[Bestellen / Vormerken]** um eine Buchbestellung aufzugeben.
- **[Zeitschriften der UB Hagen]**
Exemplarinformationen zu Bänden/Heften werden in der Regel erst ab Bezugsjahr 2004 hier angezeigt.

Jahr wählen Band wählen Bibliothek wählen

Bibliothek	Standort	Signatur	Buchungsnr.	Status	Fällig am:	Vorm.	Band / Heft	Notiz
FERNUNI UB	00: Normalausleihe	TLT/BOR	070521201	Projektausleihe	09/12/2013 Details			
FERNUNI UB	00: Normalausleihe	TLT/BOR	070521301	Normalausleihe	12/08/2008 Vorgemerkt Details	11		
FERNUNI UB	00: Normalausleihe	TLT/BOR	070745501	Projektausleihe	26/02/2009 Details			
FERNUNI UB	02: Studienliteratur	TLT/BOR	080138001	Normalausleihe	08/09/2008 Vorgemerkt Details	1		
FERNUNI UB	02: Studienliteratur	TLT/BOR	080137901	Normalausleihe	03/09/2008 Details			
FERNUNI UB	115: in Dauerleihe	TLT/BOR	060204101	Dauerleihgabe	30/12/2030 Details			
FERNUNI UB	262: StZ Rheine	TLT/BOR	060628401	Dauerleihgabe	30/12/2030 Details			
FERNUNI UB	36: in Dauerleihe	TLT/BOR	050753101	Dauerleihgabe	30/12/2030 Details			
FERNUNI UB	39: in Dauerleihe	TLT/BOR	040784101	Dauerleihgabe	02/01/2031 Details			

Abbildung 6: Anzeige der Exemplare für den Titel Bortz, Statistik für Human- und Sozialwissenschaftler

Entsprechend Abbildung 6 war am 7. März 2008 kein Exemplar sofort bestellbar und drei Exemplare waren vormerkbar. Vor Ort sicher einsehbar war keines der Exemplare, da sie entweder normal entliehen waren oder sich in Projektausleihe befanden. Eine Ausnahme bilden Titel der Signatur Dauerleihe, diese sind nach vorheriger Bestellung über die Zentrale Information für einen Zeitraum von drei Tagen vor Ort einsehbar, aber nicht ausleihbar.

1.1.6 Bücher bestellen und ausleihen

Sie haben sich im Katalog der UB Hagen mit Ihrer Aleph-Benutzerkennung angemeldet. Ihre Suche im Katalog war erfolgreich und Sie haben sich die Exemplare (s. Abbildung 7) anzeigen lassen.

Bestand [Zurück](#)

Rosenstiel, Lutz von : Organisationspsychologie / Lutz von Rosenstiel ; Walter Molt ; Bruno Rüttinger. - 9., vollst. überarb. und erw. Aufl. - Stuttgart : Kohlhammer, 2005. - 484 S. : Ill., graph. Darst. - 3-17-016933-5 kart. : EUR 20.00. - (Grundriss der Psychologie ; 22)(Urban-Taschenbücher ; 567)

- Eine **[Bestellung / Vormerkung]** ist erst nach Anmeldung im Benutzerkonto möglich, erst dann erscheint der LINK **[Bestellen / Vormerken]**
- Auch **[Fernstudierende]** klicken bitte auf den Link **[Bestellen / Vormerken]** um eine Buchbestellung aufzugeben.
- **[Zeitschriften der UB Hagen]**
Exemplarinformationen zu Bänden/Heften werden in der Regel erst ab Bezugsjahr 2004 hier angezeigt.

Jahr wählen Band wählen Bibliothek wählen Entlehene Ex. ausblenden

Bibliothek	Standort	Signatur	Buchungsnr.	Status	Fällig am:	Vorm.	Band / Heft	Notiz
FERNUNI UB	00: Normalausleihe	HUT/ROS	060019401	Normalausleihe	21/09/09 Bestellen/Vormerken Details			
FERNUNI UB	02: Studienliteratur	HUT/ROS	060428201	Normalausleihe	Am Standort / Nicht entliehen Bestellen/Vormerken Details			
FERNUNI UB	02: Studienliteratur	HUT/ROS	070448201	Normalausleihe	07/09/09 Bestellen/Vormerken Details			
FERNUNI UB	02: Studienliteratur	HUT/ROS	060428301	Normalausleihe	Am Standort / Nicht entliehen Bestellen/Vormerken Details			
FERNUNI UB	02: Studienliteratur	HUT/ROS	070448301	Normalausleihe	31/08/09 Bestellen/Vormerken Details			
FERNUNI UB	115: in Dauerleihe	HUT/ROS	060303001	Dauerleihgabe	30/12/30 Details			
FERNUNI UB	244: StZ Castrop-Rauxel	HUT/ROS	060881501	Dauerleihgabe	30/12/30 Details			
FERNUNI UB	250: StZ Leverkusen	HUT/ROS	060881401	Dauerleihgabe	30/12/30 Details			
FERNUNI UB	251: StZ Krefeld	HUT/ROS	060881601	Dauerleihgabe	30/12/30 Details			
FERNUNI UB	254: StZ Lüdenscheid	HUT/ROS	060881801	Dauerleihgabe	30/12/30 Details			

Abbildung 7: Anzeige aller Exemplare für Rosenstiel, Organisationspsychologie

Sie möchten nun ein Buch bestellen. Bestellbar sind prinzipiell nur Exemplare, die in der Spalte Bibliothek mit FERNUNI UB gekennzeichnet sind und in der Spalte *Fällig am:* den Link *Bestellen / Vormerken* tragen.

Bitte beachten Sie: Die Bestände der Bibliothek der Fachhochschule Südwestfalen (FHB-SWF) stehen für die Bestellung nicht zur Verfügung.

Ist ein Exemplar *Am Standort / Nicht entliehen*, lösen Sie durch einen Klick auf den Link *Bestellen / Vormerken* eine Bestellung aus. Steht bei einem Exemplar unter *Fällig am:*

hingegen ein Datum, lösen Sie mit dem Klick eine Vormerkung aus. Sie stellen sich sozusagen in einer Warteschlange an.

Nach dem Klick auf *Bestellen / Vormerken* geben Sie den Zeitraum Ihres Interesses am Buch an. Ändern Sie die Voreinstellung nur bei Vormerkungen, wenn Sie ein Buch nach einem bestimmten Datum (z.B. Abgabe Ihrer Arbeit) nicht mehr benötigen.

Die Angabe des Zeitraums des Interesses an einer Vormerkung / Bestellung (Interessefrist - bitte zu unterscheiden von der *Leihfrist!*)

- beschleunigt nicht die Zusendung eines Buches und
- verkürzt nicht die Leihfrist des Vorentleihers. Sie legen hier fest, ab wann wir Ihre Vormerkung – falls noch nicht erfüllt – löschen und nicht mehr erfüllen.

Eine Interesse-Frist

- unter 3 Wochen löst keinen Rückruf von entliehenen Medien aus.
- von nur einem Tag führt dazu, dass Bestellungen / Vormerkungen bei der Dokumentlieferung nicht ankommen und nicht bearbeitet werden können.

Sie wollen den Band eines mehrbändigen Werkes bestellen / vormerken? Dazu müssen Sie wissen, dass alle Bände eines mehrbändigen Werkes (Gesamtwertes) einen gemeinsamen Eintrag im Katalog unter dem Titel (und evtl. Verfasser) des Gesamtwertes haben. Rufen Sie bitte nach der Recherche unbedingt die Detailanzeige (*Titelvollanzeige*) des Gesamtwertes auf (s. Abbildung 8). Klicken Sie auf den Link *Bände in Ergebnisliste öffnen*.

Titelvollanzeige

! Welche Signatur [Sign:] gehört zu welcher Bibliothek?

F0001 - Universitätsbibliothek Hagen

I5001 - FHB-Südwestfalen: Hagen
 I5002 - FHB-Südwestfalen: Iserlohn
 I5003 - FHB-Südwestfalen: Meschede
 I5004 - FHB-Südwestfalen: Soest

Formatauswahl: [Titelvollanzeige](#) [Karteikarte](#) [Expertenansicht](#) [Ergebnisliste](#) / [Speichern](#) / [E-Mail](#)

Satz 5 von 13	
1.Person	Birbaumer, Niels 1945- (DE-588)121603164 [Hrsg.]
Titel	Enzyklopädie der Psychologie
Verfasserang.	hrsg. von Niels Birbaumer ...
Ausgabe	[Neubearb. ab 2003]
Ort	Göttingen [u.a.]
Verlag	Hogrefe, Verl. für Psychologie
Jahr erster Bd.	2003
Frühere Ausg.	Frühere Ausg. mit teilw. anderer Bandenteilung u.d.T.: Enzyklopädie der Psychologie
1.Schlagwort	Psychologie (DE-588)4047704-6
	BEZIEHUNGEN
Bezugswerk	Früher unter dem Titel: Enzyklopädie der Psychologie. 1982 -
Bände (Erstellen)	Bände in Ergebnisliste öffnen
Bestand / Exemplare	FERNUNI UB
Bestand / Exemplare	FHB-SWF: Soest
Gesamtbestand	Alle Exemplare

Abbildung 8: Titelvollanzeige für Enzyklopädie der Psychologie

Suchen Sie den gewünschten Band aus und klicken Sie ihn an. Dann folgt die Detailanzeige des gewünschten Bandes, den Sie bestellen bzw. vormerken können.

Warum es manchmal Probleme geben kann...

Die UB Hagen ist eine Freihandbibliothek, unsere Bestände sind während der Öffnungszeiten frei zugänglich. Dieses Konzept ist sehr vorteilhaft für unsere Nutzer vor Ort, führt aber in einigen wenigen Fällen zu Problemen:

- Zwischen Ihrer Bestellung und dem Ziehen eines Buches aus dem Regal durch unser Personal leiht ein anderer Benutzer vor Ort das betreffende Buch aus. Das können wir nicht verhindern. Wir stellen Ihnen dann ein anderes Exemplar zur Verfügung, falls vorhanden, oder benachrichtigen Sie.
- Ein Buch sollte laut Katalog im Regal stehen, ist aber nicht auffindbar. Wir stellen Ihnen ein anderes Exemplar zur Verfügung, falls vorhanden, oder benachrichtigen Sie. Im Katalog erscheint ein Eintrag vermisst, sodass das Buch nicht mehr bestellbar ist. Wir suchen mehrfach danach und beschaffen es gegebenenfalls neu.

Sie können uns helfen, *Probleme bei der Lieferung* von Büchern zu vermeiden.

- Aktualisieren Sie laufend Ihre Anschrift. So kommt unsere Lieferung ohne Umwege bei Ihnen an. Bei Lieferungen, die aufgrund einer nicht aktuellen Anschrift nicht bei Ihnen ankommen, erheben wir Portokosten.
- Sie wohnen in der Nähe von Hagen und wollen ein Buch ausleihen? Lassen Sie sich als Selbstabholerin bzw. Selbstabholer registrieren. Sie leihen dann immer vor Ort in der UB Hagen aus und holen auch Vormerkungen bei uns ab. Sie stöbern bei uns in den Regalen und können die Bücher, die Ihnen gefallen, gleich mitnehmen. Sie sparen die Zeit und die Kosten, die beim Versand der Bücher anfallen würden. Bitte wenden Sie sich bei Ihrem nächsten Besuch an die Zentrale Information der UB Hagen und bringen Sie einen Personalausweis und Ihren Studierendenausweis mit.

Sie sind nur einmalig in Hagen – z.B. zu einem Seminar oder zu einer Prüfung? Kommen Sie zu uns in die UB Hagen, um Bücher auszuleihen oder zurückzugeben. Legen Sie bei der Ausleihe vor Ort einfach Ihren Studierendenausweis vor. Abgesehen von diesen einzelnen Besuchen schicken wir Ihnen weiterhin Bücher zu, die Sie bestellt oder vorgemerkt haben.

1.1.7 Gebühren und kostenpflichtige Dienstleistungen der UB Hagen

Die Ausleihe von Büchern und die Nutzung der UB Hagen ist kostenlos. Für das Zuschi-cken von Büchern erheben wir eine Versandkostenpauschale. Für die Rücksendung tragen Sie die normalen Versandkosten. Eine ausführliche Auflistung etwaiger Kosten entnehmen Sie bitte der Gebührenordnung im Anhang.

1.1.8 Funktionen des Benutzerkontos

Der Katalog der UB Hagen ermöglicht nicht nur ein Recherchieren im Bibliotheksbestand, sondern eröffnet u.a. jedem/r Fernstudierenden die Möglichkeit, ein eigenes Benutzerkonto einzurichten. Über dieses Konto können Bestellungen, Vormerkungen und Ausleih-Verlängerungen von Literatur individuell veranlasst, überprüft oder auch gelöscht werden. (Mit der Bestellung von Literatur hat sich bereits das Kapitel 1.1.6 befasst, weshalb an dieser Stelle auf diese Funktion nicht mehr detailliert eingegangen wird.)

Melden Sie sich persönlich im Katalog der UB Hagen an, um Ihr Benutzerkonto zu nutzen. Benötigt werden Benutzernummer und Passwort (i.d.R. q-Matrikelnummer + Passwort).



Abbildung 9: Anmeldung im Katalog der UB Hagen

Nach erfolgreicher Anmeldung und einem Klick auf den Menüpunkt *Mein Konto* sehen Sie Ihre Benutzerdaten (Abbildung 10): Das sind Benutzerkonto-Informationen (Vormerkungen/Bestellungen etc.), Passwort, Adressdaten.

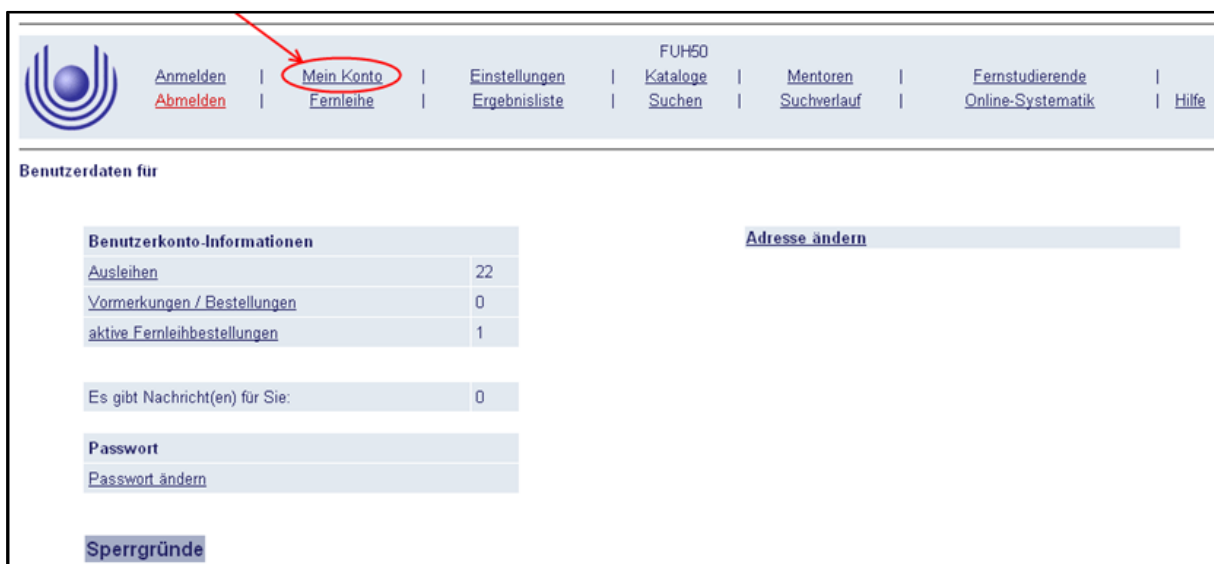


Abbildung 10: Funktion „Mein Konto“ verfügbar nach Anmeldung

Sie haben jetzt die Möglichkeit, Ihre Adresse zu aktualisieren. Halten Sie uns bitte bezüglich Ihrer Adressdaten auf dem Laufenden, damit wir Ihnen die bestellten Medien auf dem schnellsten Wege zusenden können. Diese werden nicht automatisch vom Studierendensekretariat weitergegeben.

Bitte beachten Sie: Die Option „Passwort ändern“ ist für Sie als Fernstudentin/Fernstudent nicht relevant. Möchten Sie das Passwort für Ihren hochschulweiten Account ändern, dann machen Sie das bitte hier:

<https://account.fernuni-hagen.de/>

Liegen *Nachrichten* an Sie vor oder ist ein *Sperrgrund* für Ihr Benutzerkonto eingetragen? Wenden Sie sich umgehend an die Zentrale Information der UB, um Probleme zu lösen.

Melden Sie sich am Ende Ihrer Sitzung wieder ab. Vor allem, wenn Sie an einem öffentlich zugänglichen PC arbeiten. Schließen Sie, wenn möglich, auch den Browser.

Unter Ausleihen sehen Sie eine Liste Ihrer Ausleihen mit Autor, Titel, Publikationsjahr, Signatur und Fälligkeitsdatum. Die Leihfrist beträgt 40 Tage und ist prinzipiell verlängerbar. Mit einem Klick auf die laufende Nummer einer Ausleihe sehen Sie Details und können diese einzelne Ausleihe verlängern (wenn möglich).

Wenn Sie alle Ausleihen auf einmal verlängern möchten, klicken Sie auf *Alle verlängern*. Die Verlängerungsfrist beträgt je 40 Tage ab dem Tag der Verlängerung. Die Ausleihfrist eines Mediums ist mit Verlängerungen auf maximal ein Jahr begrenzt.

	Signatur	Autor	Titel	Jahr	Fällig am	Gebühr
1	QPJ/THI		§§ 111 - 241a	2002	13/02/2006	
2	QPI/THI	Thielen, Liz	Jura light, Strafrecht, AT	2001	13/02/2006	
3	QOR/EHL	Ehlers, Dirk	Rechtsfragen des internationalen Schutzes geistigen Eigentums	2002	13/02/2006	
4	QOL/LZ	Ilzhöfer, Volker	Patent-, Marken- und Urheberrecht	2000	13/02/2006	
5	QOL/HAB	Haberstumpf, Helmut	Handbuch des Urheberrechts	2000	13/02/2006	

© 2004 Ex Libris
Universitätsbibliothek Hagen

Abbildung 11: Benutzerkonto: Überblick über entlehene Medien. Verfügbar nach Anmeldung unter „Mein Konto“

Prüfen Sie nach der Veranlassung einer Verlängerung unbedingt *das neue Fälligkeitsdatum* in Ihrer Ausleihliste. Eine *Verlängerung funktioniert nicht bei*

- vorgemerkten Büchern
- Leihfristüberschreitung - bitte wenden Sie sich an die Zentrale Information, um überzogene Ausleihen zu verlängern; außerdem werden Säumnisgebühren berechnet
- Ablauf der maximalen Leihfrist von 1 Jahr (s.o.)

Verliehene Bücher der UB Hagen (Normalausleihen und Studienliteratur) können vorge-merkt werden. Nutzen Sie dazu die Funktion Bestellen / Vormerken in der Exemplaran-zeige des Kataloges der UB Hagen oder nehmen Sie Kontakt zur Zentralen Information auf. Weitere Erläuterungen zur Veranlassung einer Vormerkung entnehmen Sie bitte dem Kapitel 1.1.6.

Wenn sie mehrere Bücher vormerken, kann es sein, dass jedes Buch einzeln an Sie ver-schickt wird. Das verursacht Portokosten. Hintergrund: Wir sammeln - im Gegensatz zu Buchbestellungen - Vormerkungen nicht, sondern schicken sie direkt nach dem Eintref-fen bei uns an Sie ab, da wir nicht wissen, wann genau die vorgemerkten Bücher abge-geben werden. Ihre Vormerkungen und Bestellungen werden im Benutzerkonto zu-sammen aufgeführt.

Der Vormerkstatus zeigt Ihnen, ob es sich um eine *Vormerkung* oder eine *Bestellung* handelt:

The screenshot shows the user interface for 'Mein Konto' (My Account) in the library system. At the top, there is a navigation bar with links for 'Anmelden', 'Abmelden', 'Mein Konto', 'Fernleihe', 'Einstellungen', 'Ergebnisliste', 'Kataloge', 'Suchen', 'Mentoren', 'Suchverlauf', 'Fernstudierende', 'Online-Systematik', and 'Hilfe'. Below this, there are links for 'Übersicht', 'Ausleihen', 'Vormerkungen / Bestellungen', and 'Fernleihen'. The main heading is 'Vorgemerkte / Bestellte Medien für Testulus, Sigg'. Below the heading, there is a note: 'Für Details zu einer Vormerkung oder zum Löschen, klicken Sie auf die unterstrichene Zahl. Sobald sich das Exemplar im Vormerkstatus -Bereitgestellt- befindet, ist ein Löschen über den Opac nicht mehr möglich.' The table below contains the following data:

<u>1</u>	Signatur	Autor	Titel	Jahr	Vormerkfrist von bis	Vormerkstatus	Bereitgestellt am
1	TVWBRE	Bresink, Marcel	Mac OS X, Mac OS X Server: heterogene Netzwerke	2004	02/01/2006-02/07/2006	In Bearbeitung	

© 2004 Ex Libris
Universitätsbibliothek Hagen

Abbildung 12: Mein Konto: Ansicht vorgemerker bzw. bestellter Medien. Verfügbar nach Anmeldung unter „Mein Konto“

- *Bereitgestellt*: Ihr *vorgemerktes* Buch wurde (am Bereitstellungsdatum) abgege-ben und wird nun an Sie verschickt. Sie brauchen nichts zu tun, das geschieht automatisch.
- *In Bearbeitung*: Ihre *Bestellung* ist eingegangen. Das Buch wird aus dem Regal gezogen und Ihnen zugeschickt. Wenn Sie mehrere Bücher an einem Tag be-stellt haben, schicken wir diese komplett als eine Sendung an Sie ab.
- *N. Vormerker*: Das Buch ist verliehen, Sie stehen in der Warteschlange. Es sind noch n-minus-1 Vormerker vor Ihnen.

Ein Klick auf die laufende Nummer der Vormerkung / Bestellung zeigt Details. Vormer-kungen können Sie hier löschen. Um Bestellungen zu löschen, wenden Sie sich an die Zentrale Information. Wir versuchen dann, Ihre Bestellung zu stoppen.

1.1.9 Buchbestellung über die Fernleihe

Sie benötigen Literatur, die im Bestand der UB Hagen nicht vorhanden ist. Die UB fordert in diesem Fall Bücher aus anderen Bibliotheken an (Fernleihe) und verschickt sie anschließend an Ihre Adresse. Die gebende Bibliothek legt die Leihfrist individuell fest. Sie beträgt in der Regel 4 bis 8 Wochen. Eine Leihfristverlängerung muss 10 Tage vor Ablauf der Leihfrist bei der UB Hagen beantragt werden. Verlängerungsanträge erhalten Sie unter:

http://www.ub.fernuni-hagen.de/download/verlaengerungsantrag_fernleihe.pdf oder Sie melden sich per E-Mail bei fernleihe.ub@FernUni-Hagen.de.

Ebenfalls kann die gebende Bibliothek die Benutzung ihrer Medien mit Auflagen versehen:

- Benutzung ausschließlich im Lesesaal
- Kopierverbot
- Leihfrist unter 14 Tagen

Grundsätzlich nicht über die Fernleihe zu bestellen sind:

- Literatur, die im Bestand der UB Hagen vorhanden ist; auch entlehene und nicht entlehbare Bücher
- Werke, die im Buchhandel einen bestimmten Wert unterschreiten (s. Anhang)
- Werke von besonderem Wert oder Alter
- Loseblattausgaben oder ungebundene Periodika
- Werke in schlechtem Zustand
- Magister-, Diplom- und Examensarbeiten

Sie benötigen eine Zugangskennung der Universitätsbibliothek Hagen. (ALEPH-Kennung). Vor der ersten Fernleihbestellung lassen Sie Ihr Ausleihkonto für die Fernleihe freischalten. Das Antragsformular finden Sie unter:

http://www.ub.fernuni-hagen.de/download/fernleihe_fuer_fs.pdf

Sie schicken das unterschriebene Formular per E-Mail, Fax oder per Post an FernUniversität in Hagen, Universitätsbibliothek, Zentrale Information, Universitätsstraße 23, 58097 Hagen. Die UB richtet Ihr Ausleihkonto dann umgehend für die Fernleihe ein.

Die Kosten für Fernleihbestellungen entnehmen Sie bitte der Gebührenordnung im Anhang. Diese Gebühr wird durch eine Transaktionsnummer bezahlt. Zusätzlich berechnen wir für die Lieferung per Post eine Portopauschale. Die Rücksendung veranlassen Sie eigenverantwortlich.

Transaktionsnummern (TANs) werden für die Fernleihe als Zahlungsmittel verwendet und können jeweils nur einmal benutzt werden. Sie können TANs elektronisch abrufen, indem Sie sich mit Ihrer Hochschulkennung (q+Matrikelnummer und Passwort) einloggen unter:

<https://www.ub.fernuni-hagen.de/tan/index.phtml>

Die Abrechnung passiert über die Gebührenstelle der Fernuniversität.

Bestellvorgang:

1. Rufen Sie die Webseite der Digitalen Bibliothek auf:
<https://www.DigiBib.net/DigiBib?LOCATION=708>
2. Wählen Sie nun den Reiter „Fernleihe“ und darunter „Bücher und Abschnitte aus Büchern“. Melden Sie sich mit Ihren Zugangsdaten an.



Abbildung 13: DigiBib: Funktion Fernleihe, Submenü Bücher

3. Geben Sie Stichworte aus dem gewünschten Buchtitel, Autoren, ISBN oder Erscheinungsjahr des Buches in die Suchmaske ein.
4. Als Suchergebnis erhalten Sie einen oder mehrere Kurztitel. Wählen Sie den gewünschten Titel aus, indem Sie bei dem entsprechenden Titel anklicken, ob Sie das „Ganze Buch“ zur Ausleihe oder einen „Abschnitt als Kopie“ bestellen möchten und bestätigen Sie die Auswahl.

The screenshot shows the DigiBib interface for a search result. The header includes the Universitätsbibliothek Hagen logo and navigation tabs like 'Suche', 'Datenbanken', 'Fernleihe', 'Einstellungen', and 'Info / Kontakt'. The main content area is titled 'Schritt 2 von 3: Auswahl des gewünschten Dokuments'. It displays a search query: 'Wörter aus dem Titel: Heilpädagogische Psychologie und Autor/in: Bundschuh'. Below this, there are five search results (001-005) for the book 'Heilpädagogische Psychologie' by Konrad Bundschuh. Each result shows the year of publication, the number of libraries where it is available, and options to select the full book or a specific chapter as a copy. A green box contains a message about the possibility of ordering a book or chapter if the exact item is not found. At the bottom, there are 'Hinweise' and a 'Zurück zur Trefferliste' link.

Abbildung 14: DigiBib: Anzeige der Suchergebnisse

The screenshot shows the 'Schritt 3 von 3: Angaben zur Bestellung' (Step 3 of 3: Order Details) form. It includes a 'Hinweis' about mandatory fields marked with an asterisk. The form is divided into several sections: 'Bestelldaten' (Order Data) with fields for author, title, edition, publisher, and ISBN; 'Lieferbedingungen' (Delivery Conditions) with options for alternative editions, cost coverage, and pre-ordering; 'Persönliche Angaben' (Personal Information) with fields for name and email; and 'Zahlungsart' (Payment Method) with a field for the transaction number (TAN). A 'Bestellen' button is at the bottom.

Abbildung 15: DigiBib: Anzeige der Verfügbarkeit eines Titels

5. Die Bestellform *Ganzes Buch* ist voreingestellt, um das ganze Werk zu bestellen. Darüber hinaus gibt es die Möglichkeit, nur einzelne Seiten oder Kapitel zu bestellen. In diesem Fall wählen Sie die Option *Aufsatz bzw. Abschnitt als Kopie*.
6. Überprüfen Sie im nächsten Bestellschritt die Bestelldaten. Bei Bedarf haben Sie die Möglichkeit die Lieferbedingungen zu ändern. Sie können angeben, ob ggf. eine

andere Auflage geliefert werden darf oder ob eine Vormerkung durchgeführt werden soll, wenn alle Exemplare entliehen sind. Sie klicken nun auf *Auswählen*, es erscheint die Bestellmaske.

7. Geben Sie eine Transaktionsnummer (TAN) ein und klicken auf *Bestellen*. - Ignorieren Sie den Hinweis „Abholort : Hagen“.
8. Das System zeigt Ihnen den Bestellvorgang an und bestätigt anschließend die erfolgreiche Bestellung. Sie erhalten eine automatisch erzeugte Bestellnummer.
9. Über den Menüpunkt *Fernleihkonto* können Sie sich über den Bearbeitungsstand Ihrer Fernleihbestellung informieren. Im angemeldeten Zustand geben Sie die 9-stellige Bestellnummer ein. In Ihrem Benutzerkonto des Katalog sind Fernleihbestellungen ebenfalls angezeigt. Bei bereits ausgeliehenen Exemplaren sehen Sie hier das Leihfristende.
10. Wenn die Lieferung eintrifft, wird sie auf Ihrem Ausleihkonto verbucht. Wir schicken Ihnen das bestellte Medium dann automatisch zu. Bitte beachten Sie: Ein Versand außerhalb Europas ist nicht möglich. Insgesamt dauert die Lieferzeit für eine Fernleihe ca. 10 bis 14 Arbeitstage.
11. Der beigefügte Fristzettel verbleibt bis zur Rückgabe im Medium. Sie schicken die Fernleihe als versicherte Paketsendung (nicht per Brief, Büchersendung oder Päckchen) an die UB Hagen zurück. Eine persönliche Rückgabe in der UB ist ebenfalls möglich.

1.1.10 E-Books

Sie haben im Katalog der Universitätsbibliothek Hagen nach einem bestimmten Titel recherchiert und sind fündig geworden. Sie wollen sich die Publikation aus der Bibliothek bestellen, stellen jedoch fest, dass es sich nicht um ein Printmedium, sondern um eine *Elektronische Ressource*, genauer: um ein E-Book handelt. Sie möchten das E-Book einsehen, evtl. ganz oder teilweise abspeichern, kopieren oder ausdrucken. Teilweise (z.B. im Portal „ciando“) existieren auch „Ausleihfristen“, d.h., nach einem bestimmten Zeitraum ist das E-Book nicht mehr lesbar.

Formatauswahl: Titelvollanzeige Karteikarte Expertenansicht Ergebnisliste / Speichern / E-Mail	
Satz 1 von 1	
1. Person	Magill, Frank Northen
Titel	Psychology basics
Material	Elektronische Ressource
Verfasserang.	edited by Frank N. Magill
Ort	Pasadena, Calif
Verlag	Salem Press
Jahr Vorlage	c1998
Jahr	1998
Umfang	2 v. (xii, 703 p.)
Illustrat.	ill
Format	24 cm
1. Gesamttitel	Magill's choice
Unaufgegl. FN	Includes bibliographical references and index
Zum Inhalt	v. 1. Abnormality defined--intelligence -- v. 2. Intelligence tests--the visual system. Index
ISBN	bk.
Ort 1. Verleger	Boulder, Colo
Name 1. Verleger	NetLibrary
Erscheinungsjahr	2001
1. GT der Sek.form	E-Books von NetLibrary
Externe URL	http://www.netlibrary.com/urldapi.asp?action=summary&v=1&bookid=51655
Bemerk. Comp.	Sofern kein Zugang über ein Universitätsnetz zur Verfügung steht, kann eine Registrierung zur kostenlosen Nutzung erfolgen. http://www.nationallizenzen.de ;
Subject Headings	Psychology Encyclopedias Electronic books
BEZIEHUNGEN	
BESTAND	

Abbildung 16: Titelvollanzeige von Magill, *Psychology Basics* im Katalog

Oder Sie wissen, dass eine bestimmte Publikation (auch oder ausschließlich) als E-Book erschienen ist, und möchten herausfinden, ob Sie es über den Katalog der UB Hagen einsehen können. Im günstigen Falle finden Sie die gewünschte Publikation im Katalog und können auf sie zugreifen, sie evtl. abspeichern, kopieren oder ausdrucken. Sie können das E-Book über den Link *Im Campus* : URL aufrufen.

Falls Sie eine gezielte Recherche ausschließlich nach elektronischen Ressourcen durchführen möchten, empfehlen wir die Nutzung der *Erweiterten Suche* im Katalog der Universitätsbibliothek Hagen. Unter dem Abschnitt "Material- / Dokumenttyp" haben Sie die Möglichkeit die Suche nach „allen Elek. Ressourcen“ oder nach „E-Books“ einzuschränken. Die Eingabe der Suchbegriffe erfolgt wie gewohnt über die Suchfelder.

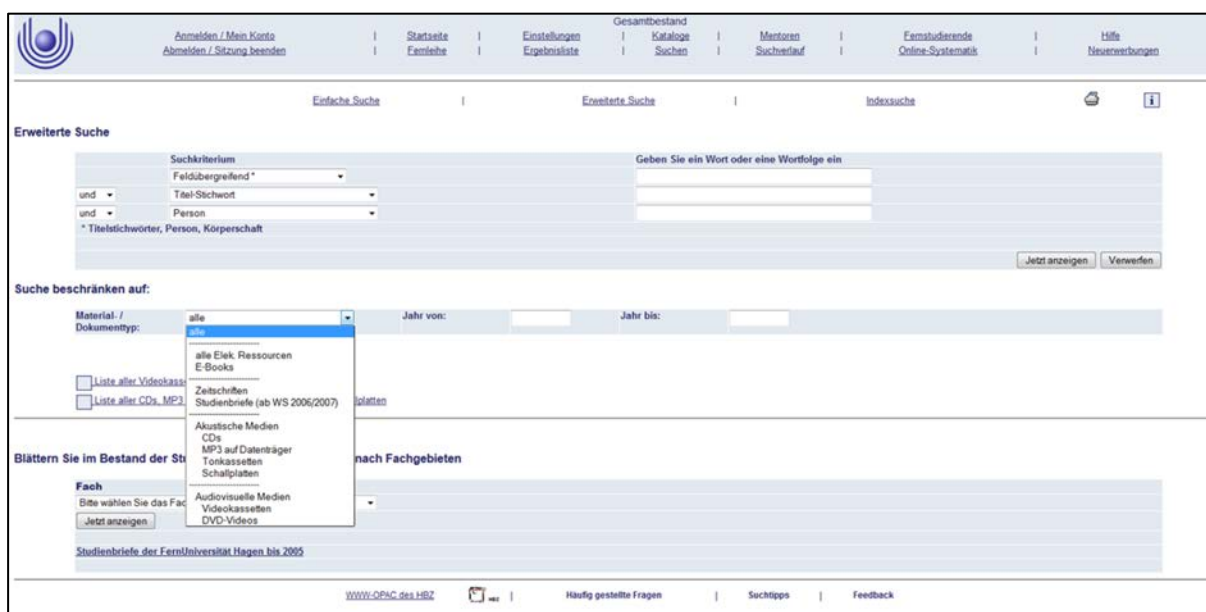


Abbildung 17: Sucheinschränkung auf Elektronische Ressourcen bzw. E-Books

Technische Voraussetzungen, um ein E-Book über den Katalog einsehen zu können:

1. Sie müssen sich ins Campusnetz/Hochschulnetz der Fernuniversität eingewählt haben. Die Einwahl ins Campusnetz wird im nachfolgenden Kapitel 1.1.11 beschrieben. Die ALEPH-Kennung (d.h. die Zugangskennung für ALEPH mit Benutzernummer und Passwort, wie sie u.a. für den Zugriff auf das Benutzerkonto im Katalog notwendig ist) reicht in diesem Fall nicht aus.
2. Sie benötigen im Normalfall keine spezielle Software: Ein aktueller Browser reicht. Für einzelne Angebote ist allerdings ein so genannter ICA-Client notwendig, für Volltexte ein PDF-Reader. Auf einer Downloadseite sind diese Programme verfügbar:

<http://www.ub.fernuni-hagen.de/download/index.html>

Je nach urheberrechtlicher Beschränkung haben Sie nun entweder nur lesenden Zugriff auf die Texte (in einigen Fällen nach vorausgehendem Download) oder zusätzlich die Möglichkeit - falls entsprechende Buttons in den Fenstern vorhanden und/oder Funktionalitäten der rechten Maustaste zu aktivieren sind -, sie ganz oder teilweise auf Ihrem PC oder an einem anderen Ort abzuspeichern, zu markieren und in ein anderes Dokument zu kopieren oder auszudrucken.

1.1.11 Zugangshinweise zur Benutzung von Datenbanken und elektronischen Angeboten

Die Universitätsbibliothek Hagen bietet Ihnen Datenbankzugang sowohl zu fachspezifischen als auch zu fächerübergreifenden Informationsquellen und ermöglicht den Zu-

gang zu nationalen und internationalen Lieferdiensten sowie den Volltextversionen von Zeitschriften und E-Books.

Viele der Datenbanken und elektronischen Volltexte unterliegen lizenzrechtlichen Bestimmungen. Der Zugang zu diesen elektronischen Angeboten ist daher nur auf Angehörige der Fernuniversität beschränkt. Um die lizenzierten Angebote wahrnehmen zu können, muss zum einem eine bestimmte Authentifizierungsmethode angewendet werden:

<http://www.ub.fernuni-hagen.de/datenbankenlieferdienste/zugangshinweise.html>

Zum anderen erfolgt das Einwählen in das Fernuni-Netz über die Hochschulkenung (q+Matrikelnummer und Passwort), die Sie bereits bei der Immatrikulation erhalten haben:

http://www.fernuni-hagen.de/zmi/produkte_service/generalpasswort.shtml

Aufruf von http://www.fernuni-hagen.de/zmi/produkte_service/Datenbanken_außerhalb_des_Hochschulnetzes am Beispiel: PSYNDEX

Klicken Sie auf der Homepage der UB auf *Datenbanken und Lieferdienste* und wählen die Datenbank aus der *Alphabetischen Übersicht* aus. Daraufhin folgt das Fenster mit den verschiedenen Einwahlmöglichkeiten.

The screenshot shows a web browser window displaying the PSYNDEX database page. The main content area is titled 'Datenbanken / elektronische Angebote' and 'PSYNDEX: Literature and Audiovisual Media with PSYNDEX Tests'. A message states: 'Zugangsmöglichkeiten - technische Hinweise: URL: Ist mit Ihrem Internetzugang nicht verfügbar.' Below this, the 'Authentifizierung' section indicates the user's IP address (89.245.66.84) and explains that access is restricted to the university network. It lists three options: 'Proxy-Server 1' with input fields for 'Benutzername' and 'Kennwort' and a 'Login' button; 'Proxy-Server 2' with a link to configuration; and 'Web-VPN' with a link to the gateway. The 'Schnellsuche' sidebar on the left contains search options like 'Im Katalog' and 'auf der Website'. The right sidebar includes 'Hilfe und Kontakt' and 'Aktuell' sections.

Abbildung 18: Aufruf von PSYNDEX außerhalb des Hochschulnetzes

Bitte wählen Sie eine Einwahlmöglichkeit aus:

- **Zugangsweg Proxy-Server 1**

Hier geben Sie Ihre Hochschulkennung (q+Matrikelnummer und Passwort) ein.

- **Zugangsweg Proxy-Server 2**

Tragen Sie die URL <http://www.ub.fernuni-hagen.de/proxy.pac> in die Einstellungen Ihres Browsers ein. Im Internet Explorer unter *Extras/Internetoptionen/ Verbindungen/LAN-Einstellungen/Proxy-Server*.

Im Mozilla Firefox unter *Extras/Einstellungen/Erweitert/Verbindung Einstellungen/Automatische Proxy-Konfigurations-URL*. Je nach Browserversion kann dies abweichen.

Aufruf von E-Medien außerhalb des Hochschulnetzes über den *Katalog*, über die *DigiBib* (s. 1.2.1) oder über die *Elektronische Zeitschriftenbibliothek (EZB)*.

Da es bei einer Recherche z. B. über den Bibliothekskatalog keine direkte Einwahlmöglichkeit gibt, ist das Einwählen über den WebVPN- oder den AnyConnect-Zugang sinnvoll.

- **Zugangsweg WebVPN**

Hierzu wird ein gängiger WWW-Browser benötigt mit der URL:

<https://webvpn.fernuni-hagen.de>

Geben Sie Ihre Hochschulkennung (q+Matrikelnummer und Passwort) ein.



Abbildung 19: Anmeldefenster des WebVPN

Geben Sie in das *Adressen-Feld* die URL der Universitätsbibliothek ein.

www.ub.fernuni-hagen.de

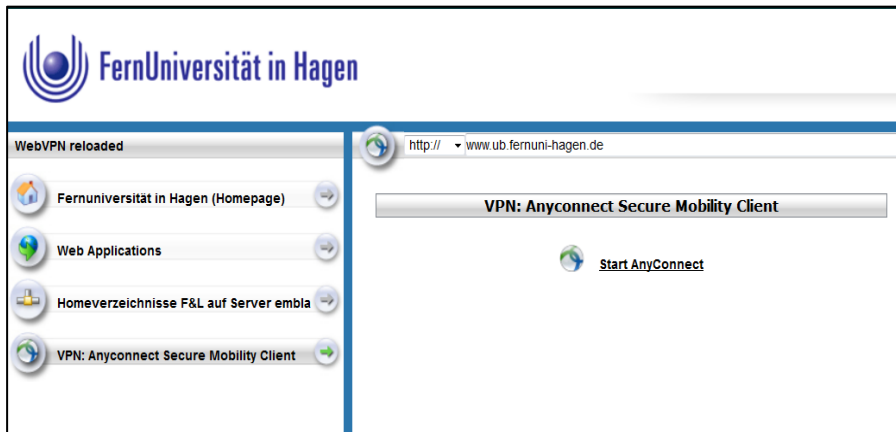


Abbildung 20: WebVPN-Portal



Abbildung 21: Navigationsleiste

Einschränkung:

Leider gilt für das Service-Angebot der Universitätsbibliothek im Zusammenhang mit WebVPN die folgende Einschränkung: Literaturdatenbank-Recherchen, die einen ICA-Client benötigen, können nicht über WebVPN getätigt werden! Hier kommen Sie an der Installation eines separaten VPN-Clients leider nicht vorbei.

- **Zugangsweg AnyConnect (ehemals VPN-Client)**

Eine einmalige Installation reicht aus und kann bei jedem neuen Zugriff vom gleichen Rechner aus verwendet werden. Zugangshinweise finden Sie unter: http://www.fernuni-hagen.de/zmi/produkte_service/vpn_client.shtml

Wählen Sie auf der Webseite den *AnyConnect Secure Mobility Client*, entsprechend Ihres Betriebssystems, aus. Authentifizieren Sie sich als Hochschulangehöriger mit Ihrer Hochschulkennung (q-Matrikelnummer und Passwort) und laden die Software auf Ihren Rechner runter.

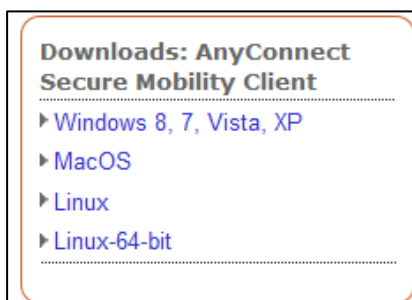


Abbildung 22: AnyConnect-Client-Software

Haben Sie nun AnyConnect erfolgreich installiert, so erfolgt über das Startmenü Cisco/ Cisco AnyConnect Secure Mobility Client der Zugang zum Fernuni-Netz. Geben Sie ein-

maling die URL ein:

webvpn.fernuni-hagen.de

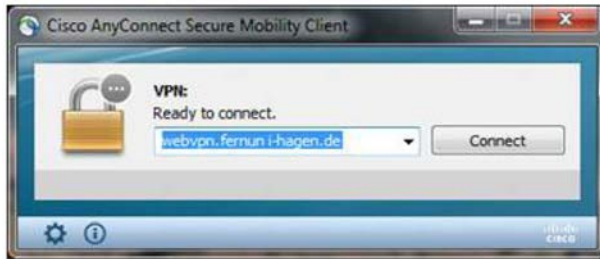


Abbildung 23: AnyConnect-Client

Mit *Connect* erhalten Sie nun das Fenster zum Einwählen.

Geben Sie hier Ihre Hochschulkennung (q-Matrikelnummer + Passwort) ein.

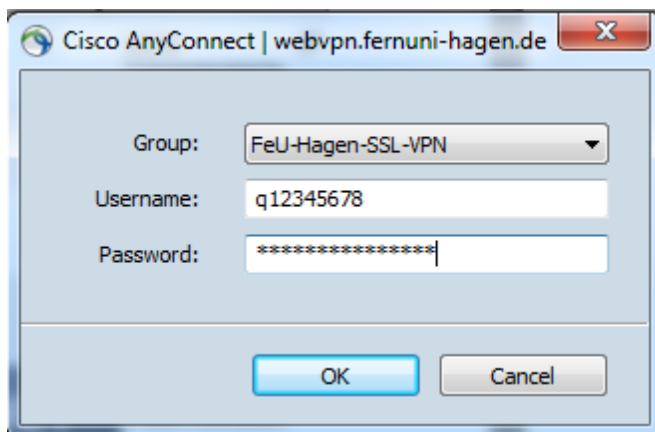


Abbildung 24: Anmeldefenster über AnyConnect

Wenn Sie dieses Schloss  in der unteren Taskleiste sehen, dann waren Sie erfolgreich.

Abmelden/Quit mit der rechten Maustaste.

Bei Fragen zur Installation bzw. Problemen steht Ihnen das ZMI der Fernuni Hagen gerne zur Verfügung:

Helpdesk des ZMI

E-Mail: helpdesk@fernuni-hagen.de

Tel: 02331/987- 4444

1.2 Suche und Bestellung von Zeitschriftenaufsätzen

1.2.1 Digitale Bibliothek (DigiBib)

Die Digitale Bibliothek NRW (DigiBib) ist ein Internet-Portal, das unter einer einheitlichen Oberfläche den Zugang zu Katalogen und allgemeinen sowie fachwissenschaftlichen Datenbanken ermöglicht. Wir haben sie bereits in Kapitel 1.1.9 kennen gelernt. Die DigiBib bietet die parallele Suche in Fach- und Volltextdatenbanken, Bibliografien und Bibliothekskatalogen (lokalen, nationalen und internationalen), den Zugriff auf elektronische Ressourcen sowie die Bestellung von Literatur über die Online-Fernleihe und Dokumentlieferdienste. Nutzen Sie auf der Homepage der UB Hagen – <http://www.ub.fernuni-hagen.de> – den Easylink 17 oder klicken Sie auf DigiBib:

The screenshot shows the 'DigiBib: Standort-Auswahl' (DigiBib: Location Selection) page. At the top left is the logo of the Universitätsbibliothek Hagen. The page title is 'DigiBib: Standort-Auswahl'. Below the title, there is a section for location selection with two dropdown menus: 'Vorauswahl Ort/Region:' and 'Institution:'. The 'Vorauswahl Ort/Region:' dropdown shows options: Voreinstellung, Aachen, Ahaus, Ahlen, Alfter, Beckum. The 'Institution:' dropdown shows options: Universitätsbibliothek Hagen, Goch StB, Greven StB, Hagen StB, Hagen Inforaum, Hagen StB, Hagen UB. Below these are fields for 'Persönliche Anmeldung (optional):' with 'Benutzerkennung:' and 'Passwort:' input boxes, and a 'Weiter' button. To the right, there are three informational sections: 'Vorauswahl Ort / Region' (Wählen Sie einfach die Stadt, bzw. Region aus, in der sich Ihre Institution befindet...), 'Institution' (Wählen Sie Ihre Institution aus...), and 'Persönliche Anmeldung' (Wenn Ihre Institution dies eingerichtet hat, können Sie sich persönlich anmelden...). At the bottom left, there is a 'Was ist die DigiBib?' section with a bulleted list of features and a 'Zurück zum Seitenanfang' link at the bottom right.

Abbildung 25: Digitale Bibliothek (DigiBib) Login

1.2.2 Artikelbestellung über die Fernleihe

Es folgen zwei Wege, wie Sie die Digitale Bibliothek zur Recherche und Bestellung von Aufsätzen aus Zeitschriften nutzen können.

Bestellung über Zeitschriftenkataloge und -verzeichnisse

Lieferungen von Aufsätzen aus den Beständen anderer Bibliotheken werden seit Anfang 2008 – aufgrund einer Änderung des Urheberrechtsgesetzes – zwingend in der Universitätsbibliothek Hagen ausgedruckt. Die Druckkosten sind für Sie durch den Erwerb der Transaktionsnummer (TAN) abgegolten. Sofern wir den Ausdruck per Post an Sie verschicken, fallen Portokosten an. Die Gebühren für die TAN, sowie eventuell anfallende Portokosten entnehmen sie bitte der Gebührenordnung im Anhang.

Um nach dem Titel einer Zeitschrift zu recherchieren, melden Sie sich an der Digitalen Bibliothek mit Ihrer Zugangskennung (i.d.R. q-Matrikelnummer und Passwort) für den Katalog der UB Hagen an. Es erscheint folgende Suchmaske:

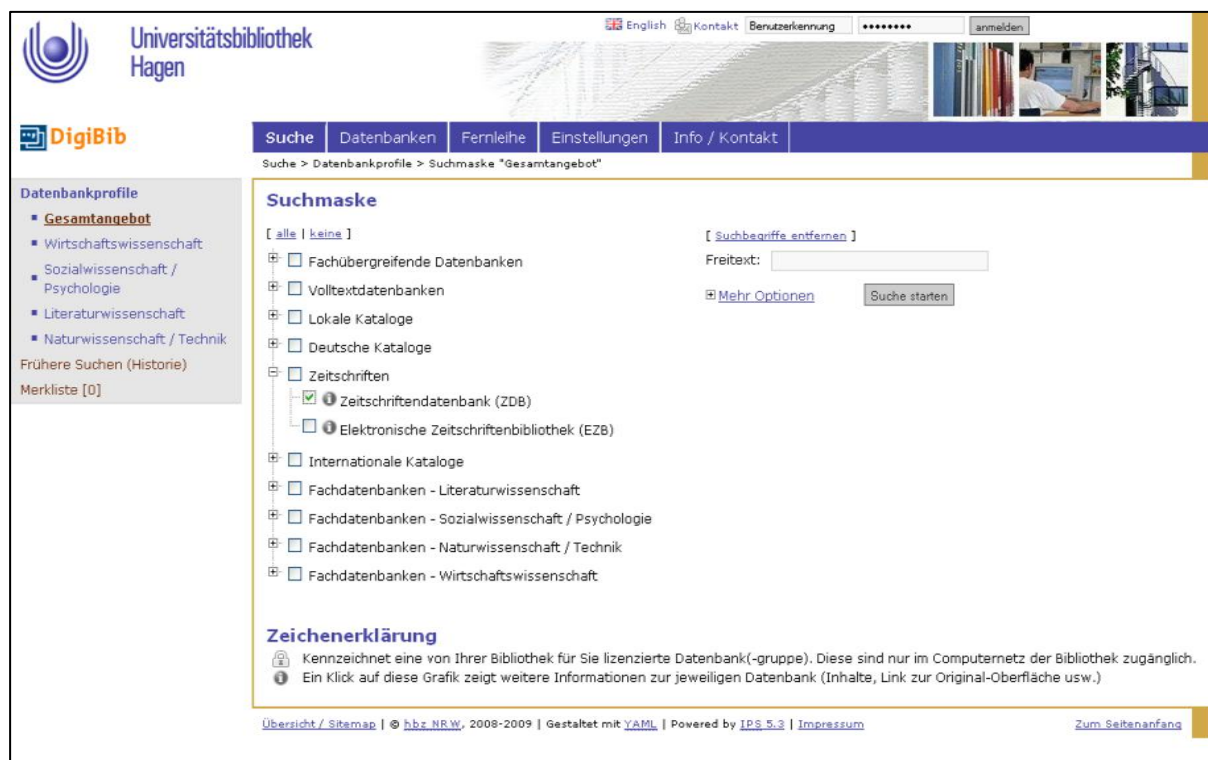


Abbildung 26: DigiBib Zeitschriftensuche

Klicken Sie sich nach der Anmeldung auf *Fernleihe* und anschließend auf *Zeitschriftenartikel* durch. Sie recherchieren in der *Zeitschriftendatenbank (ZDB)*, die bundesweit nachweist, welche Bibliothek welche Zeitschriften besitzt. Tragen Sie hier Ihre Angaben zur Zeitschrift (!) ein. Wählen Sie aus der Trefferliste die gewünschte Zeitschrift aus.

Es erscheinen manchmal mehrere Treffer, die auf den ersten Blick gleich erscheinen. Achten Sie auf die aufgelisteten Jahrgänge und Zusätze wie *Sonderheft*, *Ausgabe A* etc.

Kontrollieren Sie Ihre Auswahl und klicken dann auf *Fernleihbestellung*. In die folgende Bestellmaske tragen Sie die Angaben zu Ihrem Aufsatz ein, prüfen die voreingestellte E-Mail-Adresse und geben eine Transaktionsnummer (TAN) ein – dann klicken Sie auf *Bestellen*. Unter dem Punkt *Transaktionsnummern (TANs) bestellen und abrufen* (siehe *Glossar*) können Sie sich über die TANs informieren.

Über die Digitale Bibliothek bestellen Sie nicht nur aus der UB Hagen, sondern aus zahlreichen Bibliotheken in ganz Deutschland.

Bestellung über Datenbanken

Melden Sie sich an der Digitalen Bibliothek mit Ihrer ALEPH-Kennung an, um nach Zeitschriftenaufsätzen zu recherchieren. Wählen Sie das passende Datenbankprofil aus, hier z.B. *Sozialwissenschaften*. Es erscheint die in Abbildung 27 dargestellte Suchmaske.

Markieren Sie nun *Ihre* Suchbereiche. Für eine sinnvolle Suche nach Aufsätzen wählen Sie auf jeden Fall *Fachdatenbanken* und *Fachübergreifende Datenbanken* aus.

Wenn Sie sich unsicher sind, markieren Sie einfach alle Suchbereiche. Schon nach wenigen Recherchen haben Sie herausgefunden, welche Datenbanken für Sie wichtig sind. Dann können Sie gezielter vorgehen.

The screenshot shows the DigiBib search interface. At the top, there is a navigation bar with 'Suche', 'Datenbanken', 'Fernleihe', 'Einstellungen', and 'Info / Kontakt'. The main content area is titled 'Suchmaske' and displays a search profile for 'Sozialwissenschaft / Psychologie'. The profile includes a list of databases with checkboxes and icons, such as 'WISO Sozialwissenschaften (GB1-Genios)', 'ERIC (OVID)', 'FIS Bildung', 'PsycInfo (Ovid)', and 'Sociological Abstracts (CSA)'. There is also a search input field with the label 'Freitext:' and a 'Suche starten' button. The footer contains copyright information and a link to 'Zum Seitenanfang'.

Abbildung 27: DigiBib: Suchprofil Sozialwissenschaften in der erweiterten Metasuche

Geben Sie im rechten Fenster Ihre Angaben zum Aufsatz ein (Verfasser, Wörter aus dem Aufsatztitel). Aus der Trefferliste wählen Sie den gewünschten Aufsatz aus und klicken dann im folgenden Fenster rechts oben auf „Verfügbarkeit ermitteln“. Nun wird geprüft, in welchen Bibliotheken der ausgewählte Treffer vorhanden ist. Es wird angezeigt, ob der Aufsatz

- entweder online verfügbar ist - in diesem Fall erscheint ein Link auf den gewünschten Artikel.
- oder per Fernleihe bestellbar ist. Prüfen Sie die Trefferliste und klicken Sie dann auf den grauen Kasten *Fernleihe* neben dem passenden Treffer.

Es erscheint eine weitgehend ausgefüllte Bestellmaske. Kontrollieren und ergänzen Sie die Angaben, geben Sie eine Transaktionsnummer (TAN) ein – dann klicken Sie auf Bestellen. Ignorieren Sie den Punkt „Abholort : UB Hagen, Ortsleihe“- wir werden Ihnen die Bestellungen automatisch an Ihre Anschrift senden. Nach erfolgreicher Bestellung, wird Ihnen der Artikel innerhalb weniger Tage postalisch zugestellt.

1.2.3 Aufruf von lizenzierten elektronischen Volltexten

Aus einer Literaturangabe haben Sie folgenden Artikel gefunden und möchten ihn als elektronischen Volltext abrufen:

How Jurors Use and Misuse Character Evidence. By: Hunt, Jennifer S.; Budesheim; Thomas Lee. Journal of Applied Psychology, Apr 2004, Vol. 89 Issue 2, pp. 347-361.

Um einen lizenzierten elektronischen Volltext abrufen zu können, müssen Sie sich ins Campusnetz der UB Hagen einwählen (siehe Kapitel 1.1.11). Dann melden Sie sich an der Digitalen Bibliothek (DigiBib) mit Ihrer Zugangskennung an. Klicken Sie sich nach der Anmeldung zur Suche durch. Wählen Sie das passende Datenbankprofil aus, das Ihr Fach abdeckt (hier z.B. *Sozialwissenschaften*). Es erscheint folgende Suchmaske:

The screenshot displays the DigiBib search interface. At the top, the logo of the Universitätsbibliothek Hagen is visible. Below it, the 'DigiBib' logo is shown. The navigation menu includes 'Suche', 'Datenbanken', 'Fernleihe', 'Einstellungen', and 'Info / Kontakt'. The current search mask is titled 'Suchmaske' and is for the profile 'Sozialwissenschaft / Psychologie'. The search criteria are set to '[alle | keine]' and the search term is 'How Jurors use and Misuse'. The search button is labeled 'Suche starten'. The database selection tree shows the following checked items: 'Fachdatenbanken - Sozialwissenschaft / Psychologie', 'WISO Sozialwissenschaften (GBI-Genios)', 'ERIC (OVID)', 'FIS Bildung', 'Psychindex: Lit. & AV (Ovid)', 'Psychindex: Tests (Ovid)', and 'PsycInfo (Ovid)'. Other categories like 'Fachübergreifende Datenbanken', 'Volltextdatenbanken', 'Lokale Kataloge', 'Deutsche Kataloge', 'Zeitschriften', and 'Internationale Kataloge' are currently unchecked. A 'Zeichenerklärung' section at the bottom explains the lock icon used for licensed databases.

Abbildung 28: Suchmaske im Datenbankprofil Sozialwissenschaften der DigiBib. Erreichbar über das Menü Metasuche, Submenü Erweitert (Teilausschnitt)

Markieren Sie nun Ihre Suchbereiche. Für eine sinnvolle Suche nach Aufsätzen wählen Sie auf jeden Fall Fachdatenbanken und Fachübergreifende Datenbanken aus.



Abbildung 29: Verfügbarkeit des Titels Hunt, Jurors Use, in der DigiBib ermitteln (Teilausschnitt)

Der Vorteil ist, dass Sie verschiedene Datenbanken Ihrer Fachrichtung gleichzeitig durchsuchen und nach der Verfügbarkeitsrecherche – bei Treffern – gleich auf das Online-Angebot verwiesen werden. Sie brauchen sich nicht mit den sehr unterschiedlichen Suchoberflächen der einzelnen Datenbank zu beschäftigen. Geben Sie im rechten Fenster Ihre Angaben zum Aufsatz ein (Verfasser, Wörter aus dem Aufsatztitel). Aus der Trefferliste wählen Sie den gewünschten Aufsatz aus und klicken dann im folgenden Fenster rechts oben auf *Verfügbarkeit ermitteln*.

Bekommen Sie Treffer aus verschiedenen Datenbanken, dann prüfen Sie gleiche Treffer aus diesen Datenbanken mit *Verfügbarkeit ermitteln*, da aus technischen Gründen nicht jeder Link tatsächlich zu einem Online-Dokument führt. Im Beispiel gibt es zwei Treffer auf die Elektronische Zeitschriftenbibliothek (EZB) mit einem Link zum Artikel. Klicken Sie darauf, öffnet sich das Fenster der EZB mit einem Button *zum Volltext*. Von dort aus erreichen Sie den Artikel und können sich über PDF *Full Text* die Seiten anzeigen lassen, ausdrucken oder herunterladen.

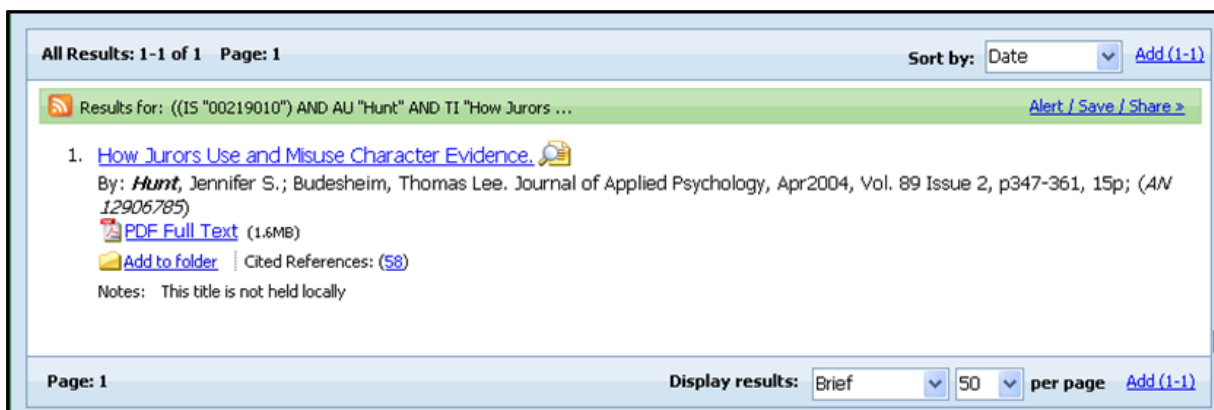


Abbildung 30: Ergebnisanzeige des Titels Hunt, Jurors use, in der Datenbank Business Source Complete auf EBSCOhost (Teilausschnitt)

1.2.4 Recherche einer elektronischen Zeitschrift in der EZB

Elektronische Zeitschriften, d.h. Online-Volltextversionen einer Zeitschrift im Internet, werden von den Verlagen meist zusätzlich zur gedruckten Fassung oder auch aus-

schließlich angeboten. Einige Anbieter stellen ihre E-Zeitschriften der Allgemeinheit kostenlos zur Verfügung, die Mehrzahl bindet die Nutzung jedoch an den Erwerb von Lizenzen. Für die lizenzgebundenen E-Zeitschriften schließen die Hochschulbibliotheken einzeln oder innerhalb eines Konsortiums zeitlich begrenzte Lizenzverträge mit den verschiedenen Anbietern ab. Abhängig davon verändert sich ihr Angebot an Online-Zeitschriften laufend. Die Nutzung der lizenzgebundenen E-Journals ist nur im Campusnetz der FernUni Hagen möglich. Suchen Sie eine bestimmte elektronische Zeitschrift, empfiehlt es sich, die Recherche direkt in der Elektronischen Zeitschriftenbibliothek (EZB) zu starten. Hierzu rufen Sie die Homepage der Universitätsbibliothek Hagen auf und finden im Menü *Datenbanken und Lieferdienste*, Unterpunkt Zeitschriften, den Link *Elektronische Zeitschriftenbibliothek (EZB)*. Sie aktivieren diesen Link und Sie befinden sich in der Suchmaske der EZB.

The screenshot shows the DigiBib website interface. On the left, there is a login section with fields for 'Benutzernummer' and 'Passwort', and a 'Schnellsuche' section with a search box. The main content area is divided into several sections: 'Zielgruppen' with links for 'Fernstudierende', 'Wissenschaftlerinnen und Wissenschaftler der FernUniversität', and 'Studienzentren, Mentorinnen und Mentoren'; 'Katalog' with links for 'Katalogrecherche', 'Mein Konto - Bestellen, Vormerken, Verlängern', 'Systematische Suche', 'Zugangskennung beantragen', and 'Neuerwerbungen'; and 'Datenbanken und Lieferdienste' with links for 'Datenbanken', 'Alphabetische Übersicht', 'Systematische Übersicht', 'Zeitschriften', 'Elektronische Zeitschriftenbibliothek (EZB)', 'e-journals und Volltextangebote einzelner Verlage', and 'Lieferdienste für Bücher und Zeitschriftenartikel'. A red circle highlights the 'Elektronische Zeitschriftenbibliothek (EZB)' link, with a red arrow pointing to it from the bottom left. On the right side, there are several promotional banners for 'Thema: Urheberrecht', 'evita', 'deposit::hagen', 'dfsd', and 'elearned'.

Abbildung 31: Link auf die EZB. Verfügbar unter <http://www.ub.fernuni-hagen.de> (Teilausschnitt)

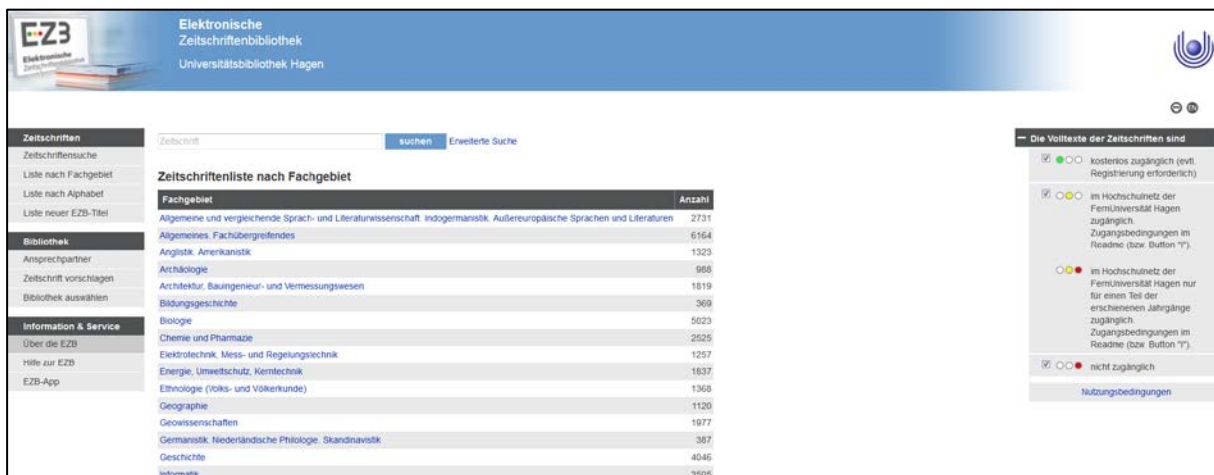


Abbildung 32: Homepage der Elektronischen Zeitschriften Bibliothek (EZB). Verfügbar unter <http://rzblx1.uni-regensburg.de/zeit/searchres.phtml?bibid=FUH&colors=3&lang=de>

Die EZB ist eine von der Universitätsbibliothek Regensburg entwickelte Plattform, über die Bibliotheken und Forschungseinrichtungen ihren Nutzern den Zugriff auf ihre wissenschaftlichen E-Zeitschriften anbieten. Nichtwissenschaftliche Zeitschriften werden in die EZB nicht aufgenommen.

Die elektronische Zeitschriftenbibliothek bietet einen schnellen, strukturierten und einheitlichen Zugang zu wissenschaftlichen Volltextzeitschriften. Über die EZB ist leider nur eine Suche nach Zeitschriftentiteln, aber nicht nach Aufsätzen möglich. Sie können in der EZB auf zwei verschiedene Arten suchen. Erstens über das Menü *Schnelle Suche* und zweitens über das Menü *Zeitschriften* – Unterpunkt suchen.

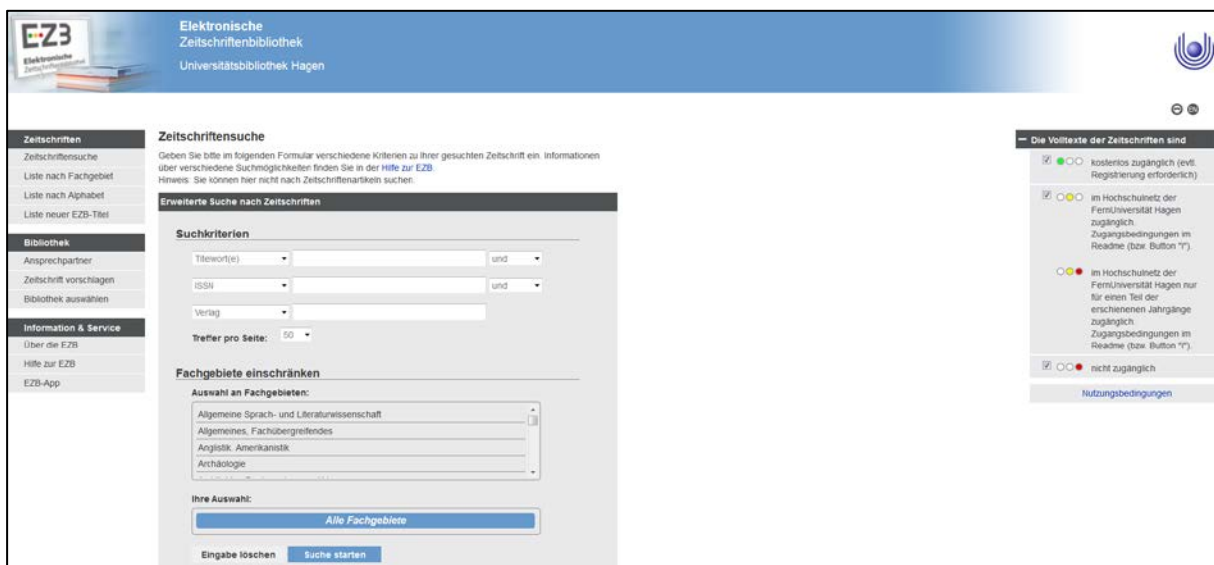


Abbildung 33: Suchmaske der EZB. Verfügbar unter <http://rzblx1.uni-regensburg.de/zeit/search.phtml>

Sie suchen im Feld *Schnelle Suche* oder im Feld *Titel/wort(e)* nach einem Zeitschriftentitel. Nach der Suche werden die Titel angezeigt, die den Begriff (bzw. alle Begriffe) als Teil eines Wortes enthalten. Beispiel:

Stichwörter: *mea psych*

Suchergebnis: *Applied Psychological Measurement, Educational and Psychological Measurement, Umea Psychology Reports*

Phrasen im Titel können Sie suchen, indem Sie die Begriffe in Hochkommata (") einschließen. Beispiel:

Stichwörter: "*journal of psychology*"

Suchergebnis: *Australian Journal of Psychology, International Journal of Psychology, Netherlands Journal of Psychology*

Sie können auch die logischen Operatoren AND, OR und NOT verwenden und den Suchausdruck mit runden Klammern gruppieren. Groß- und Kleinschreibung werden nicht berücksichtigt. Beispiel:

Stichwörter: *Personality and (Psychology or Social)*

Suchergebnis: *Journal of Personality and Social Psychology, Personality and Social Psychology Bulletin, Personality and Social Psychology Review, Social and Personality Psychology Compass, Social Behavior and Personality*

Es ist ratsam, bei der Stichwortsuche häufig vorkommende kurze Wörter wie z.B. Artikel (z.B. „der“, „die“, „das“, „the“, „a“) wegzulassen und sich auf die Suche mit aussagekräftigen Stichwörtern zu beschränken. Es kann außer nach Titelstichwörtern nach Schlagwörtern, Verlag oder ISSN gesucht werden. Eine weitere wichtige Suchanfrage ist die Suche nach dem Titelanfang. Diese Anfragemöglichkeit erleichtert das Finden von Titeln, die Ihnen bekannt sind. Weiterhin kann die Suche auf einzelne Fachgebiete oder nach Zugänglichkeit (Ampelfarben) eingeschränkt werden. Wenn Sie mehrere Treffer erzielt haben, erhalten Sie eine alphabetische Trefferliste.

Detailinformation zu einer Zeitschrift erhalten Sie vor dem Zeitschriftentitel gekennzeichnet mit einem „i“. Wenn Sie darauf klicken, öffnet sich der Volleintrag zur Zeitschrift. Hier bekommen Sie nähere Informationen über die jeweilige Zeitschrift, wie z.B. Verlag, Herausgeber oder die Erscheinungsweise.





The screenshot shows the EZB website interface. At the top, it says 'Elektronische Zeitschriftenbibliothek' and 'Universitätsbibliothek Hagen'. A search bar contains the text 'Applied Psychological Measurement'. Below the search bar, there are two colored circles (green and yellow) next to the title. The page lists 'Online-Verfügbarkeit: Volltextzugriff' and provides two options: 'Zu den Volltexten: DFG-geförderte Allianz-Lizenz : Jg. 1 (1977) - 1 (gefördert von der eaz)' and 'Zu den Volltexten: Nationallizenz : Jg. 1 (1977) - Nicht der aktuelle Jahrgang 1 (gefördert von der eaz)'. Below this, it lists 'bereitgestellt von: Universitätsbibliothek Hagen' and 'Allgemeine Angaben zur Online-Ausgabe der Zeitschrift:' with details like 'Titel: Applied Psychological Measurement', 'Aktuelle Artikel: Newsfeed', 'Verlag: Sage Publications : HighWire Press', 'Fachgebiet(e): Psychologie', 'Schlagwort(e): Angewandte Psychologie', 'E-ISSN(s): 1552-3497', 'P-ISSN(s): 0146-6216', 'ZDB-Nummer: 2002941-X', 'erste Volltextausgabe: Jg. 1, H. 1 (1977)', and 'Homepage(s): http://apm.sagepub.com/ and http://www.sagepub.co.uk/journalsProdDesc.nav?prodId=Journal200934'.

Abbildung 34: Trefferanzeige der elektronischen Zeitschriftenbibliothek (Teilausschnitt)

Der Klick auf den Zeitschriftentitel führt direkt zur Zeitschrift. Die Zugriffsmöglichkeiten auf Volltextartikel werden institutionsabhängig durch verschiedenfarbige Ampelsymbole angezeigt:

Symbol

Bedeutung

-  Grüne Ampel. Der Volltext der Zeitschrift ist frei zugänglich.
-  Gelbe Ampel. Die Zeitschrift ist an der Universitätsbibliothek Hagen lizenziert und im Netz der FernUni-Hagen zugänglich.
-  Gelbe und rote Ampel. Für die Zeitschrift ist an der UB Hagen keine fortlaufende Lizenz vorhanden. Daher ist nur ein Teil der erschienenen Jahrgänge im Volltext zugänglich.
-  Rote Ampel. Die Zeitschrift ist nicht abonniert und daher nicht im Volltext nutzbar. In der Regel sind aber Inhaltsverzeichnisse und oftmals auch Abstracts kostenlos verfügbar.

Durch Klick auf den *Hilfe*-Button oben rechts auf der Eingangsseite der EZB erhalten Sie weitere Informationen und Hilfen. Auch können Sie dort zwischen deutscher oder englischer Spracheinstellung wählen.

1.2.5 Recherche eines Zeitschriftentitels im Bibliothekskatalog

Sie suchen eine bestimmte Zeitschrift und möchten wissen, ob dieser Titel im Bestand der Universitätsbibliothek vorhanden ist. Rufen Sie die Homepage der UB Hagen auf und klicken Sie beim *Katalog* den Unterpunkt *Katalogrecherche* an.

Sie gelangen zur *Einfachen Suche* und können hier den Suchbegriff eingeben. Die Suche kann mit *Feldübergreifend* gestartet werden. Sie haben noch weitere Auswahlmöglichkeiten, wenn Sie auf das Pulldown-Menü klicken. Allerdings werden Sie feststellen, dass Sie eventuell eine hohe Trefferquote erzielen.

The screenshot shows the library catalog search interface. At the top, there is a navigation bar with links for 'Anmelden / Mein Konto', 'Startseite', 'Einstellungen', 'Kataloge', 'Mentoren', 'Fernstudierende', and 'Hilfe'. Below this, there are links for 'Abmelden / Sitzung beenden', 'Fernleihe', 'Ergebnisliste', 'Suchen', 'Suchverlauf', 'Online-Systematik', and 'Neuerwerbungen'. The main search area has three tabs: 'Einfache Suche', 'Erweiterte Suche', and 'Indexsuche'. The 'Einfache Suche' tab is selected. The search form contains a search field with the text 'environment and behavior' and a dropdown menu for 'Suchen in' set to 'Feldübergreifend *'. Below the search field, there is a note: '* Titel, Person, Körperschaft'. At the bottom of the search form, there are 'OK' and 'Verwerfen' buttons. In the footer, there are links for 'WWW-OPAC des HBZ', 'HBZ', 'Häufig gestellte Fragen', 'Suchtipps', and 'Feedback'. The 'Suchtipps' link is highlighted with a red circle.

Abbildung 35: Suche eines Zeitschriftentitels im Katalog

Unter dem Eingabefeld des Kataloges finden Sie Suchtipps, die Ihnen bei der Eingabe helfen. Beste Möglichkeiten zum Kombinieren verschiedener Suchbegriffe oder zum Einschränken der Suche bietet die *Erweiterte Suche*. Erscheint Ihnen die Trefferliste zu lang, dann nutzen Sie besser diese Möglichkeit, um durch das Eingeben mehrerer Suchkriterien die Flut der Treffer einzudämmen.

Bei Zeitschriften bietet es sich immer an, die Materialart *Zeitschriften* zu wählen, denn dadurch beschränken Sie die Suche erheblich.

The screenshot shows the library catalog search interface in the 'Erweiterte Suche' (Advanced Search) mode. The search criteria are set to 'Feldübergreifend *', 'Titelanfang', and 'Person'. The search term 'environment and behavior' is entered in the search field. Below the search criteria, there is a note: '* Titelstichwörter, Person, Körperschaft'. At the bottom of the search form, there are 'Jetzt anzeigen' and 'Verwerfen' buttons. In the footer, there are links for 'WWW-OPAC des HBZ', 'HBZ', 'Häufig gestellte Fragen', 'Suchtipps', and 'Feedback'. The 'Suchtipps' link is highlighted with a red circle.

Abbildung 36: Trefferanzeige im Katalog

Wenn Sie das Suchkriterium *Titelanfang* auswählen, legen Sie damit fest, dass der gesuchte Titel exakt mit diesen Wörtern beginnen muss. Das bedeutet: auch die Abfolge der Wörter muss übereinstimmen. Durch die Eingabe des exakten Titelanfangs (mit Artikeln, Bindeworten sowie in der korrekten Wortfolge) lässt sich insbesondere bei der Suche nach Publikationen mit kurzen Titeln die Treffermenge oft sinnvoll reduzieren.



Abbildung 37: Erweiterte Suche im Katalog nach dem Titelumfang einer Zeitschrift

Ihre Suche im Katalog der UB war also erfolgreich, Sie haben eine Trefferliste angezeigt bekommen. Von links nach rechts:

1. laufende Nummer des Treffers
2. Urheber / Verfasser
3. Titel
4. Gesamttitel / Reihe
5. Erscheinungsjahr
6. Bibliothek, in der die Zeitschrift vorhanden ist

Klicken Sie auf die laufende Nummer *Ihres* Treffers oder auf den Titel, um sich Details anzeigen zu lassen. Prüfen Sie hier, ob die Zeitschrift tatsächlich die von Ihnen gesuchte ist (stimmt der Verlag, der Ort, die Zählung?).



Abbildung 38: Titelvollanzeige der Zeitschrift Environment and Behavior im Katalog

Auch erhalten Sie hier Informationen zum Erscheinungsverlauf der Zeitschrift, in welchem Jahr sie zum ersten Mal erschienen ist und wann sie evtl. eingestellt wurde. Bei der Bestandsangabe erkennen Sie den eigentlichen Bestand, den die UB (F0001) besitzt und die jeweilige Signatur dieser Zeitschrift.

Beispiele:

1.1969 – 3.1971 bedeutet, dass die UB nur diese 3 Jahrgänge besitzt.

1.1969 – würde aussagen, die UB hat die Bände vom 1. Jahrgang bis zum laufenden aktuellen Jahr.

Klicken Sie auf *Alle Exemplare*, um zur detaillierten Bestandsanzeige zu gelangen. Hier sind alle abgeschlossenen Bände ab 2004 und die eingetroffenen Hefte des laufenden Jahrgangs nachgewiesen. Allerdings können Sie aus dieser Sicht keine Aufsätze bestellen.

Manchmal finden Sie im Katalog Medien der Fachhochschule Südwestfalen. Diese Bestände, gekennzeichnet durch (FHB-SWF) stehen über die UB Hagen nicht zur Verfügung.

1.2.6 Bestellung von Artikeln aus dem Bestand der UB Hagen

Nachdem Sie nun, wie in 1.2.5 beschrieben, den Zeitschriftentitel recherchiert haben, können Sie einzelne Artikel aus der Zeitschrift bestellen.

Für die Bestellung aus dem Bestand der UB Hagen nutzen Sie die Möglichkeiten der Digitalen Bibliothek (DigiBib), vgl. 1.2.2 „Artikelbestellung über die Fernleihe“.

Aufsätze aus Zeitschriften und Büchern, die in der UB Hagen vorhanden sind, erhalten Sie i.d.R. in elektronischer Form (als PDF) ausgeliefert.

1.3 Die thematische Recherche

1.3.1 Titelstichwortsuche im Katalog

Bisher haben Sie direkt nach Werken gesucht, deren Titel, Autor oder Zeitschrift Ihnen bekannt war. Wenn Sie aber wissen möchten, welche Literatur zu einem bestimmten Thema vorliegt, müssen Sie eine thematische Recherche durchführen. Dazu benötigen Sie den Katalog.

Die Startseite des Kataloges finden Sie entweder von der Homepage der Universitätsbibliothek (<http://www.ub.fernuni-hagen.de>) aus, dann im Bereich Katalog auf den Link Recherche klicken oder den *Easylink 8* verwenden. Sie haben auch die Möglichkeit den Katalog direkt unter folgender Adresse aufzurufen:

<https://www.ub-katalog.fernuni-hagen.de/F>

In den meisten Fällen genügt die Suchmöglichkeit der „*einfachen Suche*“. Bei komplexeren Suchanfragen verwenden Sie die „*erweiterte Suche*“. Die erweiterte Suche erreichen Sie über den Link „*Erweiterte Suche*“ oberhalb des Recherchefeldes der einfachen Suche.

Die erweiterte Suche stellt eine Suchmöglichkeit im *Katalog* dar, mittels derer die Suchanfrage gegenüber der *Einfachen Suche* weiter präzisiert werden kann. In der erweiterten Suche werden mehrere *Suchfelder* angeboten. Im obersten Feld haben Sie wie auch in der einfachen Suche die Möglichkeit, in verschiedenen Feldern zu recherchieren, zum Beispiel mithilfe eines Titelstichwortes, eines Personennamens oder der ISBN-Nummer. Zusätzlich besteht nun die Möglichkeit, durch das Hinzufügen weiterer Suchbegriffe in verschiedenen Feldern das Suchergebnis zu präzisieren. Sie haben z.B. die Möglichkeit, gleichzeitig nach einem Titelstichwort und einem Personennamen zu suchen. Dazu stellen Sie in den beiden ersten Feldern jeweils Ihr gewünschtes Suchkriterium ein.

Zusätzlich haben Sie die Möglichkeit, unter der erweiterten Suche verschiedene *Boolesche Operatoren* mit in Ihre Recherche einzubeziehen, um so eine genauere Treffermenge zu erzielen. Folgende Booleschen Operatoren gibt es:

UND/AND (Begriffe werden durch UND miteinander verknüpft). Beide Suchwörter müssen vorkommen. Somit wird die Treffermenge eingeschränkt. Beispiel: Kleinkinderziehung UND Vorschulerziehung.

ODER/OR (Suchwörter werden durch ODER miteinander verknüpft), die Treffer enthalten entweder das eine oder das andere oder beide Suchwörter. Somit wird die Treffermenge erweitert. Beispiel: Kleinkinderziehung ODER Vorschulerziehung.

NICHT/NOT (bestimmte Suchwörter werden durch den Operator NICHT von der Suche ausgeschlossen), die Suche wird eingeschränkt, Beispiel: Kleinkinderziehung NICHT Vorschulerziehung. Im Katalog der Universitätsbibliothek werden die deutschen Bezeichnungen verwendet. Die *Booleschen Operatoren* befinden sich in der Suchmaske auf der linken Seite neben den beiden unteren Suchkriterien.

The screenshot shows the 'Erweiterte Suche' (Advanced Search) interface. At the top, there is a navigation bar with links like 'Anmelden / Mein Konto', 'Startseite', 'Einstellungen', 'Kataloge', 'Mentoren', 'Fernstudierende', and 'Hilfe'. Below this, there are search options: 'Einfache Suche', 'Erweiterte Suche' (selected), and 'Indexsuche'. The main search area is titled 'Erweiterte Suche' and contains a table for search criteria:

Suchkriterium	Geben Sie ein Wort oder eine Wortfolge ein
Feldübergreifend *	<input type="text"/>
und <input type="button" value="v"/> Titel-Stichwort	<input type="text"/>
und <input type="button" value="v"/> Person	<input type="text"/>

Below the table, there are buttons for 'Jetzt anzeigen' and 'Verwerfen'. Underneath, there are options to 'Suche beschränken auf:' with dropdowns for 'Material- / Dokumenttyp:' (set to 'alle') and 'Jahr von:' and 'Jahr bis:'. There are also checkboxes for 'Liste aller Videokassetten und DVD-Videos' and 'Liste aller CDs, Tonkassetten und Schallplatten'. At the bottom, there is a section 'Blättern Sie im Bestand der Studienbriefe (ab WS 2006/2007) nach Fachgebieten' with a dropdown for 'Fach' and a 'Jetzt anzeigen' button.

Abbildung 39: Suchmaske der erweiterten Suche und Einstellungsmöglichkeit der Booleschen Operatoren

Stichwörter sind Begriffe, die in der *bibliografischen* oder *inhaltlichen* Beschreibung eines Dokumentes oder einer Publikation vorkommen. Sie können nur entsprechend ihrer grammatischen Form, z.B. Genitiv oder Plural in der Suchmaske gesucht werden (das Stichwort ist nicht zu verwechseln mit dem Schlagwort¹). Stichwörter werden genau so gesucht, wie sie in die Suchmaske eingegeben werden. Es findet weder eine Überprüfung der Rechtschreibung statt noch werden andere grammatische Formen, verwandte Begriffe oder fremdsprachige Versionen automatisch in die Recherche einbezogen. Für fremdsprachige Bücher müssen die entsprechenden fremdsprachigen Begriffe in der Suchmaske eingegeben werden. Eine Stichwortsuche eignet sich als erster Schritt in einer *Suchstrategie*, um einen Überblick über die vorhandene Treffermenge zu erhalten. Die Stichwortsuche erlaubt das Kombinieren von Suchbegriffen verschiedener *Kategorien* (Verfasser, Titel, Verlag usw.). Die Reihenfolge der eingegebenen Wörter spielt dabei keine Rolle. Das Ergebnis der Suche wird als Ergebnisliste dargestellt. Bei einer Stichwortsuche kann, bei Auswahl eines speziellen Suchkriteriums (Titelanfang, Person usw.), die Suche eingeschränkt oder auf mehrere Felder der bibliografischen Aufnahme ausgedehnt werden (Suchkriterium: *Feldübergreifend*). Ein Schreibfehler (grammatikalisch als auch orthografisch) führt zu einer erfolglosen Suche. Wenn der Suchbegriff nirgends vorkommt, wird ebenfalls kein Resultat angegeben.

¹ „Stichwort“ und „Schlagwort“ werden in diesem Studienbrief mehrfach ausgeführt. Siehe auch im Glossar

Homonym ist eine Bezeichnung für Wörter ähnlicher Lautung und/oder Schreibung, die jedoch in ihrer Bedeutung und gegebenenfalls in ihren grammatischen Merkmalen verschieden sind. Homonyme können ein Suchergebnis unter Umständen sehr verfälschen, da nur eine von mehreren Wortauslegungen gesucht wird. Daher sollte man bei der Suche nach Homonymwörtern zusätzlich einen oder mehrere Begriffe mit einer UND-Verknüpfung (siehe weiter oben unter *Boolesche Operatoren*) eingeben, um so das Ergebnis einengen zu können. Man unterscheidet dabei zwischen Homographie (gleicher Schreibweise, aber unterschiedliche Aussprache) und Homophonie (gleicher Aussprache, aber unterschiedlicher Schreibweise). Beispiele für homophone Wörter: Wahl, Wal; Nachname, Nachnahme. Beispiele für homographe Wörter: August (Monat, Name), Montage (Wochentage, Zusammenbau), übersetzen (Sprachen, Fähre). Beispiele für Homonyme verschiedener Wortarten: Fest, fest (Substantiv, Adjektiv); Gefahren, gefahren (Substantiv im Plural, Verb im Perfekt). Beispiel für Homonym gleicher Wortart, aber unterschiedlicher Grammatik: Mutter (Elternteil, Schraubengegenstück).

Unter Synonymen versteht man unterschiedliche Benennungen, die denselben Sachverhalt bzw. Gegenstand bezeichnen. Die Ermittlung und Nutzung synonyme Begriffe ist insbesondere bei der Stichwortsuche im Katalog wichtig, um ein möglichst gutes Suchergebnis zu erzielen.

Abbildung 40: Sie suchen Literatur über die Ökologische Psychologie. Mit der Suchformulierung "Ökologische UND Psychologie" finden Sie sehr wenige Titel. Berücksichtigen Sie aber zusätzlich die Synonyme für ökologisch, können Sie das Ergebnis mehr als verdreifachen. Dazu führen Sie folgende Recherche durch: Umwelt ODER Ökologisch UND Psychologie. Beim Suchkriterium schalten Sie alle drei Suchfelder auf „Feldübergreifend“.

Nach einer erfolgreichen Literaturrecherche öffnet sich die *Ergebnisliste* mit allen Treffern. In der Spalte *Bibliothek* sieht man die jeweils besitzende Bibliothek: Ein Werk kann an der Universitätsbibliothek Hagen (Kennzeichnung: FERNUNI UB) oder an der Fachhochschulbibliothek Südwestfalen (Kennzeichnung: FHB-SWF: Standort) vorhanden sein. Möchte man ausführliche Angaben zu interessanten Treffern, d.h. möchte man zur Vollansicht eines Titels gelangen, klickt man entweder auf die Zahl zu Beginn der jeweiligen Zeile, den Titel, die besitzende Bibliothek (letzte Spalte) oder man hakt mehrere Treffer an und klickt dann auf *Auswahl* (siehe Abbildung 44). Gegebenenfalls kann auch der Button *Nächste Seite* genutzt werden, um zur nächsten Seite der Ergebnisliste zu

gelangen. Sie haben nun die Möglichkeit, Ihre Trefferliste nach bestimmten Kriterien zu sortieren. Voreingestellt ist immer die Sortierung nach dem Erscheinungsjahr (jüngstes ganz oben, ältestes ganz unten). Es besteht auch die Möglichkeit, Ihre Ergebnisliste nach anderen Kriterien zu sortieren, z.B. nach dem Titel oder dem Urheber (auch Verfasser genannt), dazu klicken Sie in der oberen Zeile entweder auf Urheber, Titel oder ein anderes Sortierungskriterium (siehe Abbildung 41).

Sie haben die Möglichkeit, Ihr Suchergebnis weiter einzuschränken. Dazu stehen Ihnen folgende Optionen zur Verfügung: Sie können bspw. eine Beschränkung auf die Materialtypen Zeitschrift, Studienbriefe, CDs, DVD-Videos u.a. vornehmen, um gezielt nach Zeitschriftentiteln oder DVD-Videos zu suchen.

The screenshot shows a library catalog interface. At the top, there is a navigation bar with links like 'Anmelden / Mein Konto', 'Startseite', 'Einstellungen', 'Kataloge', 'Mentoren', 'Fernstudierende', and 'Hilfe'. Below this is a search results table with the following columns: 'Sortieren nach: Urheber', 'Sortieren nach: Titel', 'Gesamttitle / Reihe', 'Sortieren nach: Jahr', and 'Bibliothek'. The table contains 13 rows of search results. Red circles and numbers 1-6 highlight specific UI elements: 1. 'Auswahl' button, 2. selection checkboxes, 3. title column, 4. sorting dropdown menu, 5. 'Nächste Seite' button, 6. library column.

	Sortieren nach: <u>Urheber</u>	Sortieren nach: <u>Titel</u>	Gesamttitle / Reihe	Sortieren nach: <u>Jahr</u>	Bibliothek
1	<input type="checkbox"/> Tretter, Felix	Ökologie der Person		2008	FERNUNI UB
2	<input type="checkbox"/> Brückner, Christof	Gewerbetätigkeitsentwicklung - ökologisch verträglich und zukunftsorientiert. - 1. Aufl.	(ILS-NRW-Schriften ; 205)	2007	FERNUNI UB
3	<input type="checkbox"/> Deimann, Markus	Entwicklung und Erprobung eines volitionalen Designmodells		2007	FERNUNI UB
4	<input type="checkbox"/> Graumann, Carl F.	Umwelten. - 1. Aufl.		2007	FERNUNI UB
5	<input type="checkbox"/> Brand, Karl-Werner [Hrsg.]	Von der Agrarwende zur Konsumwende?	(Ergebnisse sozial-ökologischer Forschung ; 5)	2006	FHB-SWF: Soest
6	<input type="checkbox"/> Brand, Karl-Werner [Hrsg.]	Die neue Dynamik des Bio-Markts	(Ergebnisse sozial-ökologischer Forschung ; 4)	2006	FHB-SWF: Soest
7	<input type="checkbox"/> Frey, Dieter [Hrsg.]	Psychologie in Gesellschaft, Kultur und Umwelt. - 1. Aufl.		2005	FERNUNI UB
8	<input type="checkbox"/> Sommer, Karl	CULTAN-Düngung		2005	FHB-SWF: Soest
9	<input type="checkbox"/> Stein-Bachinger, Karin	Nährstoffmanagement im Ökologischen Landbau	(KTBL-Schrift ; 423)	2004	FHB-SWF: Soest
10	<input type="checkbox"/> Vaarst, Mette [Hrsg.]	Animal health and welfare in organic agriculture		2004	FHB-SWF: Soest
11	<input type="checkbox"/>	Bd. betrie. Betriebswirtschaftliche Instrumente	(KTBL-Schrift ; 425)	2004	FHB-SWF: Soest
12	<input type="checkbox"/> Lave, Jean	Situated learning. - Repr.	(Learning in doing)	2003	FERNUNI UB
13	<input type="checkbox"/> Stöger, Elisabeth	Ökologische Rinderfütterung. - 1. Aufl.	(Zukunft Biolandwirtschaft)	2003	FHB-SWF: Soest

Abbildung 41: Um zur Vollansicht mehrerer ausgewählter Treffer (2) zu gelangen müssen Sie auf Auswahl klicken (1); um die Vollansicht eines Treffers zu bekommen, klicken Sie auf den Titel (3), die Treffernummerierung ganz links oder auf die besitzende Bibliothek (6); um die Sortierung zu ändern, klicken Sie in der oberen Zeile der Ergebnisliste auf die gewünschte Sortierungsform (4); um die nächste Seite einer Ergebnisliste zu erhalten, klicken Sie auf den Button 'Nächste Seite' (5).

Dazu stellen Sie unterhalb der erweiterten Suche unter dem Punkt *Suche beschränken* auf im Menüpunkt *Material- / Dokumenttyp* die Einstellung auf Zeitschriften o.ä. ein. Einzelne Titel von Zeitschriftenartikeln werden nicht im Katalog der Universitätsbibliothek Hagen verzeichnet, sondern immer nur der Titel einer Zeitschrift. Für eine Recherche nach Zeitschriftenartikeln verwenden Sie die *Digitale Bibliothek* oder verschiedene Datenbanken.

The screenshot shows the 'Erweiterte Suche' (Advanced Search) section of a library catalog. At the top, there is a navigation bar with links like 'Anmelden / Mein Konto', 'Startseite', 'Einstellungen', 'Kataloge', 'Mentoren', 'Fernstudierende', and 'Hilfe'. Below this, there are search options: 'Einfache Suche', 'Erweiterte Suche' (selected), and 'Indexsuche'. The search criteria are set to 'Feldübergreifend *' with the search term 'ökologische psychologie'. There are also options for 'Titel-Stichwort' and 'Person'. Below the search criteria, there are buttons for 'Jetzt anzeigen' and 'Verwerfen'. At the bottom, there is a section 'Suche beschränken auf:' with a dropdown for 'Material- / Dokumenttyp:' set to 'alle', and two input fields for 'Jahr von:' (2000) and 'Jahr bis:' (2003).

Abbildung 42: Recherche nach Literatur über „ökologische Psychologie“ aus dem Erscheinungszeitraum 2000-2003

Die wichtigste Einschränkungsmöglichkeit, um Ihre Ergebnisliste möglichst genau anzugeben, besteht in der Eingrenzung der Suche auf einen Erscheinungszeitraum. Neben dem Menüpunkt *Material- / Dokumenttyp* besteht noch die Möglichkeit, Erscheinungszeiträume einzugeben. Diese Suche ist nur in Kombination mit anderen Suchkriterien sinnvoll. Das Jahr muss dabei immer vierstellig angegeben werden.

This screenshot is similar to the previous one, but the 'Jahr bis:' field is empty, indicating a search for the year 2000 only. The search criteria and other elements remain the same.

Abbildung 43: Recherche nach Literatur über „ökologische Psychologie“ aus dem Erscheinungsjahr 2000

1.3.2 Schlagwortsuche

Ein Schlagwort² (SW) ist ein Begriff, der den Inhalt einer Publikation beschreibt, ohne allerdings - wie das so genannte Stichwort - im Titel des Werkes vorkommen zu müssen. Genauer: Unter einem Schlagwort versteht man einen deutschsprachigen, gebräuchlichen³, prägnanten und vollständigen Ausdruck für den sachlichen Inhalt eines Werkes. Zur optimalen Eingrenzung eines Themas können auch mehrere Schlagwörter (SWW) bei der Verschlagwortung seitens der Bibliothek vergeben bzw. im Rahmen einer Benutzer-Suchanfrage verwandt werden.

Für die Verschlagwortung von Literatur entnehmen die verantwortlichen Bibliothekare „ihre“ Schlagwörter einem *kontrollierten Vokabular* (sogenannte „Gemeinsame Normdatei“⁴ (GND)). Für alle Themengebiete wird inklusive Verweisungen von sekundären Sucheinstiegen (Synonymen, Oberbegriffen) gesammelt: Gibt es zwei oder mehr verschiedene Wörter für die gleiche Sache (so genannte Synonyme), wird der häufiger gebrauchte Ausdruck als Schlagwort festgelegt und von den anderen lediglich verwiesen.



Abbildung 44: Feldübergreifende Suche im Bibliothekskatalog

Da der Benutzer normalerweise keinen Zugriff auf die GND hat, wird in vielen Bibliotheken daher ein Schlagwortindex als Auswahlhilfe bei der Eingabe von Begriffen in das entsprechende Suchfeld bzw. die entsprechenden Suchfelder angeboten. Im Katalog der UB Hagen ist eine Suche mittels Schlagwörter technisch nur über das Suchfeld *Feldübergreifend* möglich, das alle in einer Titelaufnahme besetzten Kategorien - und damit auch die Kategorie *Schlagwort* - parallel abfragt.

Nach einer Suche in diesem Feld wird also nicht nur Literatur angezeigt, die entsprechend verschlagwortet ist, sondern auch solche, in deren Sachtitel, Nebentitel, einem

² „Stichwort“ und „Schlagwort“ werden in diesem Studienbrief mehrfach ausgeführt. Siehe auch im Glossar.

³ Vgl. maßgebliche Nachschlagewerke wie vor allem Brockhaus, Meyer und Fachlexika.

⁴ Vgl. Online-GND des Bibliothekservice-Zentrums Baden-Württemberg, <https://wiki.bsz-bw.de/doku.php?id=v-team:recherche:ognd:start>.

anderen Titelfeld, in einem Personennamenfeld oder sonstigem Feld der eingegebene Begriff enthalten ist.

Titel 1 - 20 von 1391		Sortieren nach:		Gesamttitle / Reihe		Sortieren nach:	
<input checked="" type="checkbox"/>	<input checked="" type="checkbox"/>	Ureheber	Titel			Jahr	Bibliothek
1	<input type="checkbox"/>	Mertens, Wolfgang [Hrsg.]	Handbuch psychoanalytischer Grundbegriffe. - 3., überarb. und erw. Aufl.			2008	FERNUNI UB
2	<input type="checkbox"/>	Quindeau, Ilka	Psychoanalyse	(UTB S (Small-Format) ; 3031) . - (UTB Profile)		2008	FERNUNI UB
3	<input type="checkbox"/>	Žižek, Slavoj	Lacan. - Dt. Erstausg.	([Fischer-Taschenbuch] ; 17626)		2008	FERNUNI UB
4	<input type="checkbox"/>	Adam, Hubertus [Hrsg.]	Beziehung, Entwicklung, Nachhaltigkeit: Denkansätze aus Psychoanalyse und Kinder- und Jugendpsychiatrie	(Psychosozial ; 108 = Jg. 30, H. 2)		2007	FERNUNI UB
5	<input type="checkbox"/>	Haubl, Rolf [Hrsg.]	Macht und Psyche in Organisationen	(Schriften des Sigmund-Freud-Instituts : Reihe 3, Psychoanalytische Sozialpsychologie ; 3)		2007	FERNUNI UB
6	<input type="checkbox"/>	Mihr, Bettina	Wund-Male. - Orig.-Ausg.			2007	FERNUNI UB
7	<input type="checkbox"/>	Pagel, Gerda	Jacques Lacan zur Einführung. - 5., erg. Aufl.	(Zur Einführung ; [364])		2007	FERNUNI UB
8	<input type="checkbox"/>	Sigmund-Freud-Institut <Frankfurt, Main>	Schriften des Sigmund-Freud-Instituts / 3			2007 -	FERNUNI UB
9	<input type="checkbox"/>	Tücke, Manfred	Entwicklungspsychologie des Kindes- und Jugendalters für (zukünftige) Lehrer. - 3. Aufl.	(Osnabrücker Schriften zur Psychologie ; 6)		2007	FERNUNI UB
10	<input type="checkbox"/>		Bd. 5. Psychoanalytische und tiefenpsychologisch fundierte Kinder- und Jugendlichenpsychotherapie	(Lehrbuch der Psychotherapie für die Ausbildung zum Kinder- und Jugendlichenpsychotherapeuten und für die ärztliche Weiterbildung) . - (5)		2007	FERNUNI UB

Abbildung 45: Ergebnisliste nach feldübergreifender Suche mit dem Begriff Psychoanalyse

Ferner ist zu beachten, dass nur ein Teil des Bestandes der UB Hagen verschlagwortet ist. Deshalb ist es sogar von Vorteil, dass bei einer Suche über das Feld *Feldübergreifend* nicht nur die verschlagworteten Titelsätze angezeigt werden, sondern auch solche, die den Suchbegriff in einem anderen Feld, z.B. einem Titelfeld, aufweisen. Letztere sind oft ebenfalls themenrelevant.

Es ist auch möglich, dass der Benutzer Begriffe zur Themenbeschreibung wählt, die von den Schlagwortredaktionen in deutschen Bibliotheken nicht verwendet werden. Wie oben schon erwähnt, wird in vielen Bibliotheken daher ein Schlagwortindex (inklusive Verweisungen) als Auswahlhilfe angeboten. Da diese Funktion im Katalog der UB Hagen nicht zur Verfügung steht, empfehlen wir Ihnen, sich eine Wortliste mit deutschsprachigen, gebräuchlichen Begriffen zusammenzustellen, die Ihr Thema beschreiben. Suchen Sie auch nach synonymen und verwandten Begriffen und starten Sie dann ein paar unterschiedliche Suchanfragen. Geben Sie bei Bedarf auch mehrere Wörter in das Suchfeld ein.

The screenshot shows the library's search interface. At the top, there is a navigation bar with links like 'Anmelden / Mein Konto', 'Startseite', 'Einstellungen', 'Kataloge', 'Mentoren', 'Fernstudierende', and 'Hilfe'. Below this, there are search options: 'Einfache Suche', 'Erweiterte Suche', and 'Indexsuche'. The 'Einfache Suche' section is active, showing a search input field containing 'sozialpsychologie lehrbuch'. Below the input field, there is a dropdown menu for 'Suchen in' with the option 'Feldübergreifend *' selected. A red circle highlights the search input field. At the bottom, there are 'OK' and 'Verwerfen' buttons, and a footer with 'WWW-OPAC des HBZ' and other links.

Abbildung 46: Feldübergreifende Suche mit den Begriffen Sozialpsychologie und Lehrbuch

Einige Suchbeispiele:

1) Suchen Sie z.B. Literatur zum Thema Einführung in die Psychologie sozialer Prozesse, wählen Sie als Suchbegriffe z.B. *Sozialpsychologie* und Lehrbuch bzw. Einführung.

2) Benötigen Sie Literatur zur Geschichte der Psychoanalyse in Deutschland, versuchen Sie es mit der Eingabe von *Psychoanalyse*, Deutschland und Geschichte.

Titelvollanzeige

! Welche Signatur [Sign:] gehört zu welcher Bibliothek?

F0001 - Universitätsbibliothek Hagen

15001 - FHB-Südwestfalen: Hagen
 15002 - FHB-Südwestfalen: Iserlohn
 15003 - FHB-Südwestfalen: Meschede
 15004 - FHB-Südwestfalen: Soest

Formatauswahl: [Titelvollanzeige](#) [Karteikarte](#) [Expertenansicht](#) [Ergebnisliste](#) / [Speichern / E-Mail](#) ◀ Vorheriger Titel Nächster Titel ▶

Satz 1 von 2	
1. Person	Koeppler, Karlfritz
Titel	Strategien erfolgreicher Kommunikation
Zusatz zum Titel	Lehr- und Handbuch
Verfasserang.	von Karlfritz Koeppler
Ort	München [u. a.]
Verlag	Oldenbourg
Jahr	2000
Umfang	VI, 608 S. : graph. Darst.
1. Gesamttitel	Lehr- und Handbücher der Kommunikationswissenschaft
ISBN	3-486-24715-8 Pp.
Externe URL	http://klio.hbz-nrw.de:1801/webclient/DeliveryManager?pid=1609030&custom_att_2=simple_viewer Hinw.: Inhaltsverzeichnis
1. Schlagwort	/ Verhaltensmodifikation / Einstellungsänderung / Massenkommunikation / Wirkung
2. Schlagwort	/ Kaufentscheidung / Werbewirkung / Psychologie
Lokale Notation	HUV F0001 BFG F0001
	BEZIEHUNGEN
	BESTAND
Bestand / Exemplare	FERNUNI UR
Gesamtbestand	Alle Exemplare

◀ Vorheriger Titel Nächster Titel ▶

Abbildung 47: Titelvollanzeige des Titels Koeppler, Karlfritz: *Strategien erfolgreicher Kommunikation* nach Suche mit den Begriffen *Einstellungsänderung* und *Massenmedien*

3) Oder suchen Sie Informationen über das Thema *Einstellungsänderung durch Medienrezeption*? Geben Sie z.B. die Wörter *Einstellungsänderung* und *Massenmedien* ein. Sie erhalten u.a. den Titel *Koeppler, Karlfritz: Strategien erfolgreicher Kommunikation* aus dem Jahr 2000, der beachtenswerterweise in keinem Feld den Begriff *Massenmedien* enthält, wohl aber u.a. mit *Massenkommunikation* verschlagwortet ist. Er ist deshalb in unserem Ergebnispool enthalten, weil die beiden Schlagwörter *Massenmedien* und *Massenkommunikation* in der GND aufeinander verweisen.

4) Aus demselben Grund erhalten Sie bei einer Suche nach Literatur über Freuds Untersuchungen zu Religion bzw. Religiosität auf dem Hintergrund psychoanalytischer Erkenntnisse (Suchbegriffe: *Freud*, *Psychoanalyse* und *Religion*) Titel, die u.a. mit *Judentum*, nicht aber mit *Religion* verschlagwortet wurden.

Um jedoch die größtmögliche Menge der in der UB Hagen vorrätigen Literatur zu einem bestimmten Thema aufzufinden, nutzen Sie bitte zusätzlich den Suchweg über unsere Online-Systematik, die im Folgekapitel ausführlich beschrieben wird.

1.3.3 Die Online-Systematik

Der Medienbestand der UB Hagen ist nach einer Fachsystematik inhaltlich erschlossen. Das bedeutet, die neu erworbenen Medien werden gemäß ihres Inhalts einem oder auch mehreren fachlichen Teilgebieten zugeordnet. Abbildung 48 zeigt die Aufgliederung des Faches Psychologie in seine Teilgebiete, die wiederum in engere Aspekte aufgeschlüsselt sind. Abbildung 49 zeigt eine Übersicht über die in der Bibliothek vertretenen Fächer. Suchen Sie Sachthemen über die Online-Systematik, werden Sie vom Allgemeinen zum Speziellen thematisch durch das Angebot der UB Hagen geführt, etwa so, als ob Sie an unseren Regalen entlanggehen würden. Am Ende der Recherche steht eine Trefferliste von Werken zu einem Thema. Sie erreichen die Online-Systematik auch direkt von der Homepage der UB Hagen aus über Katalog, systematische Suche oder über den Easylink 6.

Home > Katalog > Online-Systematik

Online-Systematik

Folgende Fachsystematiken stehen zur Verfügung:

Allgemeines (All)	AAA-AZZ
Allgemeine und vergleichende Sprach- und Literaturwissenschaft (Spr)	BEA-BSZ
Germanistik (Ger)	BTA-DDZ
Anglistik (Ang)	DEA-EOZ
Romanistik (Rom)	EPA-FZZ
Sonstige Philologien (Phi)	GTA-HGZ
Philosophie (Phs)	HIA-HPZ
Psychologie (Psy)	HQA-HXZ
Erziehungswissenschaft (Erz)	HYA-IKZ
Religionswissenschaft. Theologie (Rel)	ILA-IVZ
Autoren Geistesgeschichte (Aut)	IWA-JWZ
Kunstwissenschaften (Kun)	JXA-KNZ
Sportwissenschaft. Spiele (Spo)	KOA-KWZ
Geschichte (Ges)	KXA-MQZ
Geowissenschaften (Geo)	MRA-NMZ
Sozialwissenschaften allgemein (Sow)	NOA-NWZ
Soziologie (Soz)	NXA-OSZ
Politikwissenschaft (Pol)	OTA-PGZ
Wirtschaftswissenschaft (Wir)	PHA-QLZ
Rechtswissenschaften (Rec)	QMA-QWZ
Land- und Forstwirtschaft. Haushalts-, Ernährungs- und Lebensmittelwissenschaften (Lan)	RMA-RSZ
Naturwissenschaften allgemein (Nat)	STA-SZZ
Mathematik (Mat)	TAA-TSZ
Informatik und Datenverarbeitung (Inf)	TTA-TZZ
Physik (Phy)	UAA-UMZ
Chemie (Che)	UNA-UZZ
Astronomie (Ast)	VAA-VHZ
Biologie (Bio)	VNA-VTZ
Medizin (Med)	VUA-VZZ
Technik allgemein (Tec)	WAA-WHZ
Architektur. Bauingenieurwesen. Vermessungswesen (Arc)	WSA-XHZ
Maschinenbau (Mas)	XIA-XUZ
Elektrotechnik (Ele)	XVA-YHZ
Sonstige Gebiete der Technik (Sgt)	ZEA-ZWZ
Regionalliteratur (Reg)	ZXA-ZXZ

Abbildung 48: Die Online-Systematik der UB Hagen (Teilausschnitt)

2 Die Digitale Bibliothek (DigiBib)

In diesem Kapitel wird die Digitale Bibliothek (DigiBib) vorgestellt. Sie haben die Möglichkeit, Bücher und Zeitschriftenaufsätze aus anderen Bibliotheken zu recherchieren und mit Ihrer Bibliothekskennung zu bestellen. Sie können über mehrere Literatur- und Fachdatenbanken hinweg Literatur suchen und die Ergebnisse abspeichern und weiterverarbeiten. Komfortable Personalisierungsfunktionen ermöglichen Ihnen eine auf Ihre Bedürfnisse zugeschnittene Arbeitsumgebung.

2.1 Suche nach vorgegebenen Werken in der DigiBib

2.1.1 Einführung

Die DigiBib ist ein Metakatalog, d.h. ein Katalog, der die gleichzeitige Suche in zahlreichen Bibliothekskatalogen und Datenbanken erlaubt.

Zusätzlich zeigt die DigiBib an, in welcher Form die gefundene Literatur zu beziehen ist: als Volltext direkt am Bildschirm, als Aufsatzkopie über die Online-Fernleihe oder als Printausgabe in einer lokalen Bibliothek.

Wenn Sie also ein bestimmtes Buch oder sonstige vorgegebene Literatur suchen, aber unklar ist, welcher Katalog oder welche Datenbank geeignet ist, so steht Ihnen mit der DigiBib ein übergreifendes Werkzeug zur Verfügung.

2.1.2 Anmeldung

Bei der DigiBib können Sie sich entweder als Gast oder mit persönlicher Kennung anmelden. Bei letzterer stehen Ihnen zusätzliche Funktionen zur Verfügung. Für die persönliche Anmeldung auf der Homepage der DigiBib⁵ benötigen Sie die ALEPH-Kennung und das zugehörige Passwort (i.d. R. q-Matrikelnummer + Passwort). Dieses Anmeldeverfahren ist bereits in Kapitel 1.1.2 besprochen worden.

Die grafische Oberfläche der DigiBib zeigt zwei Menüleisten. Die obere Menüleiste umfasst die Einträge *Suche*, *Datenbanken*, *Fernleihe*, *Einstellungen* und *Info / Kontakt*. Jeder Menüeintrag enthält weitere Untermenüs (zweite Zeile).

⁵ Verfügbar unter <http://www.ub.fernuni-hagen.de/digibib>

2.1.3 Die Einfache Suche

Standardmäßig voreingestellt ist das Menü *Suche*.

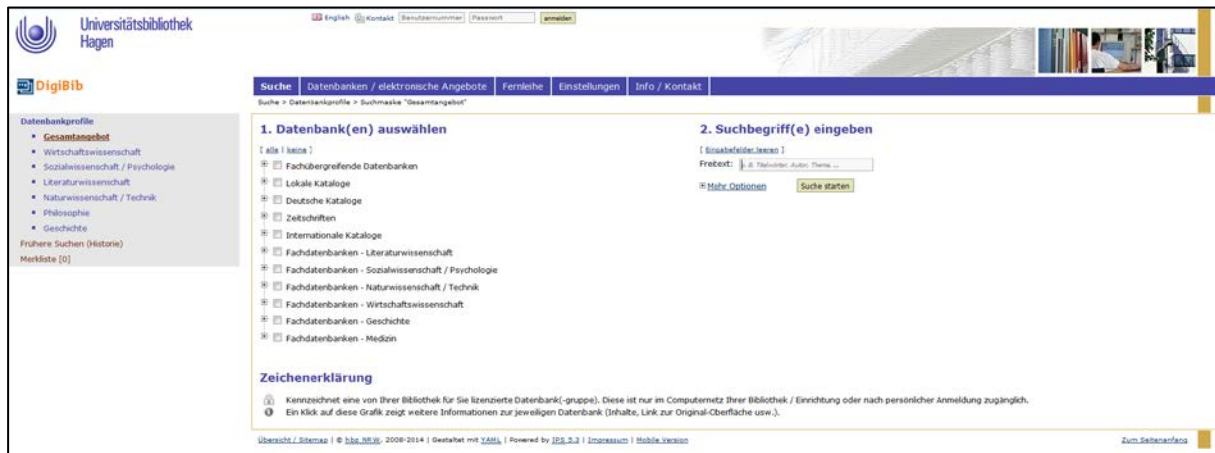


Abbildung 49: DigiBib Menü Suche

Auf der linken Seite des Bildschirmfensters können Sie Datenbankprofile auswählen. Voreingestellt ist das Gesamtangebot, also Kataloge und fachspezifische Datenbanken. In der Suchmaske können Sie nun spezielle Datenbanken und / oder Kataloge auswählen.

Auf der rechten Seite des Bildschirmfensters befindet sich die Suchmaske. Bei der Suche im *Freitext* wird der Suchtext in allen Feldern gesucht.

Beispiel: Wählen Sie „Fachdatenbanken – Sozialwissenschaften / Psychologie“ aus. Eine Suche nach dem Autor Herek und dem Titelstichwort Stigma liefert das Werk Stigma and sexual orientation: understanding prejudice against lesbians, gay men, and bisexuals / ed. Gregory M. Herek . - Thousand Oaks, Calif. [u.a.] : Sage Publications , 1998 . - X, 278 S. : graph. Darst. . - ISBN: 0-8039-5384-4 A. - (Psychological perspectives on lesbian and gay issues ; 4)

2.1.4 Die Suche mit „Mehr Optionen“

Zusätzliche Suchfelder erhalten Sie durch aktivieren von *Mehr Optionen*.

Suchmaske

[[alle](#) | [keine](#)]

Fachübergreifende Datenbanken

Volltextdatenbanken

Lokale Kataloge

Deutsche Kataloge

Zeitschriften

Internationale Kataloge

Fachdatenbanken - Literaturwissenschaft

Fachdatenbanken - Sozialwissenschaft / Psychologie

Fachdatenbanken - Naturwissenschaft / Technik

Fachdatenbanken - Wirtschaftswissenschaft

[[Suchbegriffe entfernen](#)]

Freitext:

Wörter aus dem Titel:

Autor (Name, Vorname):

Körperschaft:

Verlag:

Schlagwörter:

ISBN:

ISSN:

Erscheinungsjahr:

Anzahl Treffer:

Max. Suchzeit:

[Weniger Optionen](#)

Abbildung 50: Suchmaske in der DigiBib mit „Mehr Optionen“

Es werden nun weitere Suchfelder sichtbar und stehen für die Recherche zur Verfügung. Diese Einschränkung des Suchbereichs gegenüber der *einfachen Suche* ist dann vorteilhaft, wenn z.B. zu viele Treffer angezeigt werden oder die Suche in bestimmten Bibliotheksbeständen von vornherein nicht sinnvoll ist.

Im rechten Bereich des Bildschirmfensters stellt die Suchmaske jetzt mehr Suchfelder bzw. Suchkategorien bereit. Deren Nutzung erfolgt analog zur *Erweiterten Suche* im Katalog der UB Hagen, wie sie in Kapitel 1.3.1 beschrieben ist.

2.1.5 Datenbankprofile

Im linken Teil des Fensters befinden sich fachlich geordnete Zusammenstellungen von Datenbanken und Katalogen. Gegenüber der alleinigen Suche in Katalogen bietet dies den Vorteil, dass auch unselbstständige Literatur (Zeitschriftenaufsätze u. ä.) recherchierbar ist. Sogar der Zugriff auf Volltexte ist möglich. Auch hier sind die einzelnen Datenbanken und Kataloge zu selektieren. Die Möglichkeit, Datenbanken als eigenes Profil abzuspeichern und dauerhaft zur Verfügung zu halten, wird in Kapitel 2.3 näher beschrieben.

The screenshot shows the DigiBib search interface. At the top, there's a navigation bar with 'Suche', 'Datenbanken', 'Fernleihe', 'Einstellungen', and 'Info / Kontakt'. Below this, a breadcrumb trail reads 'Suche > Datenbankprofile > Suchmaske "Gesamtangebot"'. The main area is titled 'Suchmaske' and contains a list of search criteria with checkboxes: 'Fachübergreifende Datenbanken', 'Volltextdatenbanken', 'Lokale Kataloge', 'Deutsche Kataloge', 'Zeitschriften', 'Internationale Kataloge', 'Fachdatenbanken - Literaturwissenschaft', 'Fachdatenbanken - Sozialwissenschaft / Psychologie', 'Fachdatenbanken - Naturwissenschaft / Technik', and 'Fachdatenbanken - Wirtschaftswissenschaft'. To the right, there's a 'Freitext:' input field and a 'Suche starten' button. A 'Zeichenerklärung' section explains that a lock icon indicates a licensed database accessible only via the library's computer network.

Abbildung 51: Suchmaske in der DigiBib mit „Mehr Optionen“

2.2 Suchergebnisse bearbeiten und exportieren

2.2.1 Einführung

Im vorangegangenen Kapitel haben Sie gelernt, in der DigiBib Suchanfragen mit den Möglichkeiten *Freitext* und *Mehr Optionen* zu stellen. Sie haben hierbei ein Suchergebnis erhalten, das weiter bearbeitet werden muss.

2.2.2 Trefferlisten anzeigen

Da die Datenbanken ständig aktualisiert werden, bekommen Sie ggf. andere Treffer als im Beispiel angezeigt. Als Suchergebnis erhalten Sie Trefferlisten, geordnet nach Datenbanken.

Universitätsbibliothek Hagen

English Kontakt

DigiBib

Suche | Datenbanken | Fernleihe | Einstellungen | Info / Kontakt

Suche > Datenbankprofile > Suchmaske "Sozialwissenschaft / Psychologie" > Trefferliste

Datenbankprofile

- Gesamtangebot
- Wirtschaftswissenschaft
- Sozialwissenschaft / Psychologie
- Literaturwissenschaft
- Naturwissenschaft / Technik

Frühere Suchen (Historie)
Dauerhaft gespeicherte Suchen
Merkliste [0]

Datenbank #

BASE - Bielefeld Academic Search Engine	722875
Periodicals Archive Online / PAO - 1802-1995	42955
PsycInfo (Ovid)	0
Psyndex: Lit. & AV (Ovid)	0
Psyndex: Tests (Ovid)	0
Publikationsserver UB Potsdam	64
Sociological Abstracts (CSA) Fehler!	
Springer LINK (Zeitschriftenartikel)	5632
SSG Psychologie	11932
WISO Sozialwissenschaften (GBI-Genios)	14327
Zentrales Verz. Digitalisierter Drucke (zvid)	59
Projekt Gutenberg (über)	71

Suchergebnisse
Suchanfrage war: **Freitext: education** - [Anfrage verändern](#)

Springer LINK (Zeitschriftenartikel) [5632 Treffer]

001. [Polymorphic intelligence](#)
Pagliarini, Luigi. - 2008
[merken](#) [drucken](#) [exportieren](#) [Verfügbarkeit ermitteln](#)
002. [Abdominal obesity and inflammation predicts hypertension among prehypertensive](#)
Pitsavos, Christos. - 2008
[merken](#) [drucken](#) [exportieren](#) [Verfügbarkeit ermitteln](#)
003. [Chechi, D.: The Economics of Education. Human Capital, Family Backgro](#)
Wößmann, Ludger. - 2008
[merken](#) [drucken](#) [exportieren](#) [Verfügbarkeit ermitteln](#)
004. [Recommendations for Research Success: One Investigators Perspective](#)
Johnson, Suzanne Bennett. - 2008
[merken](#) [drucken](#) [exportieren](#) [Verfügbarkeit ermitteln](#)
005. [Changing Educational Needs of Psychologists: Do We Need More Medical K](#)
Belar, Cynthia D.. - 2008
[merken](#) [drucken](#) [exportieren](#) [Verfügbarkeit ermitteln](#)
006. [Psychologists in Academic Health Centers: Reflections on Traditions an](#)
Sheridan, Edward P.. - 2008
[merken](#) [drucken](#) [exportieren](#) [Verfügbarkeit ermitteln](#)
007. [An International Perspective on Behavioral Science Education in Medica](#)
Chur-Hansen, Anna. - 2008
[merken](#) [drucken](#) [exportieren](#) [Verfügbarkeit ermitteln](#)

Abbildung 52: Suche nach dem Stichwort „education“ in dem Datenbankprofil „Sozialwissenschaft / Psychologie“, Gruppe „Fachdatenbanken – Sozialwissenschaft / Psychologie“

Es werden jeweils die ersten 10 Treffer pro Datenbank angezeigt, weitere Treffer sind über den nebenstehenden Pfeil abrufbar. Jeder Einzeltreffer ist ein Link zur Titelvollanzeige. Wenn Sie mehr Informationen zu einzelnen Treffern benötigen, dann erhalten Sie diese nach Anklicken des Titels.

Universitätsbibliothek Hagen

English Kontakt Benutzerkennung: ***** anmelden

DigiBib

Suche | Datenbanken / elektronische Angebote | Fernleihe | Einstellungen | Info / Kontakt

Suche > Datenbankprofile > Suchmaske "Sozialwissenschaft / Psychologie" > Trefferliste

Datenbankprofile

- Gesamtangebot
- Wirtschaftswissenschaft
- Sozialwissenschaft / Psychologie
- Literaturwissenschaft
- Naturwissenschaft / Technik
- Philosophie

Frühere Suchen (Historie)
Merkliste [0]

Datenbank #

PsycInfo (EBSCO)	411872
Psyndex (EBSCO)	29732
FIS Bildung	57816
Sociological Abstracts (CSA)	116253
SSG Psychologie	12810
WISO Sozialwissenschaften (GBI-Genios)	15517

Treffer gesamt: 64400

Suchergebnisse
Suchanfrage war: **Freitext: education** - [Anfrage verändern](#)

FIS Bildung [57816 Treffer]

001. [Moral professionalism in interaction](#)

Bibliographische Angaben | Angaben zum Inhalt

Titel:	Moral professionalism in interaction. Educators' relational moral voices in urban schools.	Teilweise bei Google France einsehbar.
Autor(in):	Hanhimäki, Eija	
Ort / Verlag, Jahr:	Münster u.a.: Waxmann, 2011	
Umfang:	177 S.	
Serie:	Research on religious and spiritual education. 2	
ISBN:	978-3-8309-2490-6	
Sonstiges:	<ul style="list-style-type: none"> ▪ Zugl.: Helsinki, Univ., Diss., 2011. ▪ Beigaben: Illustrationen ▪ Erfasst von: Externer Selbsteintrag 	

[merken](#) [drucken](#) [exportieren](#) [Verfügbarkeit ermitteln](#)

002. [Growing up in affiliation with a religious community](#)
Kuusisto, Anniika. - 2011
[merken](#) [drucken](#) [exportieren](#) [Verfügbarkeit ermitteln](#)

Abbildung 53: Titelvollanzeige eines Treffers

Die Vollanzeige zum Treffer enthält die bibliografischen Angaben, gegebenenfalls auch – wie im Beispiel – einen Link zum Volltext.

Der Bestandsnachweis erfolgt allgemein über den Button „*Verfügbarkeit ermitteln*“. Hier werden dann Bibliotheken aufgeführt, die das Buch oder die entsprechende Zeitschrift besitzen.

The screenshot shows the DigiBib search results page for the article "Polymorphic intelligence" by Pagliarini, Luigi. The page is structured as follows:

- Navigation:** Suchen, Datenbanken, Fernleihe, Einstellungen, Info / Kontakt.
- Breadcrumb:** Suchen > Datenbankprofile > Suchmaske "Sozialwissenschaft / Psychologie" > Trefferliste > Verfügbarkeitsanzeige
- Left Sidebar (Datenbankprofile):**
 - Gesamtangebot
 - Wirtschaftswissenschaft
 - Sozialwissenschaft / Psychologie
 - Literaturwissenschaft
 - Naturwissenschaft / Technik
 - Frühere Suchen (Historie)
 - Dauerhaft gespeicherte Suchen
 - Merkliste [0]
 - Letzte Suchergebnisse
- Main Content:**
 - So kommen Sie dran: Übersicht**

Polymorphic intelligence / Pagliarini, Luigi
In: *Artificial Life and Robotics*, Jg. 12 (2008) Nr. 1, S.24-28
ISSN 1433-5298
[Zurück: Trefferliste](#)
 - Online**
 - 001. **Springer LINK (Zeitschriftenartikel):** Polymorphic intelligence / Pagliarini, Luigi. - 2008 [[mehr...](#)]
<http://dx.doi.org/10.1007/s10015-007-0498-9>
 - 002. **Elektronische Zeitschriftenbibliothek (EZB):** Artificial Life and Robotics [[mehr...](#)]
[Direkt zum Artikel](#)
http://ezb.uni-regensburg.de/ezeit/warpto.phtml?bibid=FUH&colors=3&lang=de&jour_id=48707
 - Per Fernleihe bestellbar**
 - 003. **Bibliotheksverbund NRW / RLP (hbz):** Artificial life and robotics. - 1.1997 - [[mehr...](#)]
Vorhanden in 2 Bibliotheken! (s. Bestandsangaben unter vorstehendem Link "mehr...")
 - Hinweise**

Für das gewünschte Dokument wurde die Verfügbarkeit in 6 Datenbanken überprüft.
Davon lieferten folgende Datenbanken keine Treffer:

 - Kluwer Academic Publishers (Zeitschriftenartikel)
 - MeIND.de (Metadata on Internet Documents)
 - FernUniversität Hagen & FH Südwestfalen

Es konnten daher keine Nachweise für folgende Verfügbarkeitsarten ermittelt werden:

 - In Ihrer Bibliothek
 - In anderen Bibliotheken
- Footer:** [Übersicht / Sitemap](#) | © hbz NRW, 2008-2009 | Gestaltet mit YAML | Powered by IPS 5.3 | [Impressum](#) [Zum Seitenanfang](#)

Abbildung 54: Verfügbarkeitsanzeige eines Treffers.

Falls das Werk nicht in einer Bibliothek, die in Ihrer Nähe liegt, vorrätig ist, können Sie es sich per Fernleihe bestellen. Näheres zu Bestellungen und Bestellvorgängen finden Sie in Kapitel 1.2.2.

This screenshot is identical to the one above, showing the search results for "Polymorphic intelligence". The "Per Fernleihe bestellbar" section is highlighted, showing the "Bestellen" button and the information that the item is available in 2 libraries.

Abbildung 55: Aufrufmöglichkeiten für die Fernleihbestellung

2.2.3 Merklisten

The screenshot shows the DigiBib search interface. At the top, there's a navigation bar with 'Suche', 'Datenbanken / elektronische Angebote', 'Fernleihe', 'Einstellungen', and 'Info / Kontakt'. Below this, the search path is 'Suche > Datenbankprofile > Suchmaske "Sozialwissenschaft / Psychologie"'. The main area is divided into two sections: '1. Datenbank(en) auswählen' and '2. Suchbegriff(e) eingeben'. In the first section, several databases are checked, including 'Psych. and Behav. Sc. Coll. (EBSCO)', 'WISO Sozialwissenschaften (GBI-Genios)', 'FIS Bildung', 'Psyndex (EBSCO)', 'PsycInfo (EBSCO)', 'Sociological Abstracts (CSA)', and 'SSG Psychologie'. In the second section, the search term 'education' is entered in the 'Freitext:' field. A 'Suche starten' button is visible. On the left, there's a sidebar with 'Datenbankprofile' and a list of categories like 'Gesamtangebot', 'Wirtschaftswissenschaft', 'Sozialwissenschaft / Psychologie', etc. At the bottom, there's a 'Zeichenerklärung' section explaining the icons used for database selection.

Abbildung 56: Suchanfrage in der DigiBib

Zum Anlegen von Merklisten recherchieren Sie zunächst unter Suche in einem Datenbankprofil.

Die in der Abbildung 57 gezeigte Suchanfrage liefert Ihnen folgendes Ergebnis:

The screenshot shows the search results page. The search path is 'Suche > Datenbankprofile > Suchmaske "Sozialwissenschaft / Psychologie" > Trefferliste'. The search term is 'Freitext: education'. The results are displayed under the heading 'PsycInfo (EBSCO) [411872 Treffer]'. There are 9 results listed, each with a title, author, year, and action buttons (marken, drucken, exportieren, Verfügbarkeit ermitteln). The first result is 'Activation of tyrosine hydroxylase (TH) gene transcription induced by brain-derived neurotrophic factor (BDNF) and its selective inhibition through Ca[sup]2+[/sup] signals evoked via the N-methyl-D-aspartat...'. The second result is 'Waist deep in the big muddy: The Individuals with Disabilities Education Act (IDEA) and No Child Left Behind (NCLB)'. The third result is 'Pragmatic language in deaf and hard of hearing students: Correlation with success in general education'. The fourth result is 'The modes of communication used by children with cochlear implants and the role of sign in their lives'. The fifth result is 'Baseline data on distance education offerings in deaf education teacher preparation programs in the United States'. The sixth result is 'Further evidence of the effectiveness of phonological instruction with oral-deaf readers'. The seventh result is 'How prepared are transition-age deaf and hard of hearing students for adult living? Results of the Transition Competence Battery'. The eighth result is 'Development and testing of an antitobacco school-based curriculum for deaf and hard of hearing youth'. The ninth result is 'Deaf clubs today: Do they still have a role to play? The cases of Cyprus and Greece'. On the left, there's a sidebar with 'Datenbankprofile' and a table showing the number of results for each database: 'PsycInfo (EBSCO) 411872', 'Psyndex (EBSCO) 29732', and 'Sociological Abstracts (CSA) ...'. The total number of results is 44160.

Abbildung 57: Ergebnis einer Suchanfrage in der DigiBib

Unter jedem einzelnen Treffer, haben Sie die Möglichkeit, diesen mit *merken* in die Merkliste zu übernehmen. Im linken Teil des Fensters finden Sie den entsprechenden Menüpunkt, um die Merkliste aufzurufen. Diese Merkliste bleibt auch nach Abmelden erhalten, d.h., sie steht Ihnen später für weitere Sitzungen in der DigiBib zur Verfügung (Voraussetzung ist allerdings, dass Sie zuvor angemeldet waren und die Treffer nun in *Ihrer* Merkliste auftauchen).

The screenshot shows the DigiBib website interface. At the top, there is a navigation bar with 'Suche', 'Datenbanken / elektronische Angebote', 'Fernleihe', 'Einstellungen', and 'Info / Kontakt'. Below this is a search bar and a 'Merkliste' button. The main content area is titled 'Merkliste - Übersicht' and contains a list of search results. Each result includes a title, author(s), year, and several action icons: 'Eintrag entfernen', 'drucken', 'exportieren', and 'Verfügbarkeit ermitteln'. On the left side, there is a sidebar with 'Datenbankprofile' and 'Funktionen zur Liste'.

Datenbankprofile

- Gesamtangebot
- Wirtschaftswissenschaft
- Sozialwissenschaft / Psychologie
- Literaturwissenschaft
- Naturwissenschaft / Technik
- Philosophie
- Frühere Suchen (Historie)

Merkliste [7]
Letzte Suchergebnisse

Funktionen zur Liste

- Einlicher Text
-
-
-

Merkliste - Übersicht

001. [Moral professionalism in interaction. Educators' relational moral voices in urban schools.](#)
Hanhimäki, Eija. - 2011

002. [The social dimension of internet diffusion in Romania. - examining the connection between internet uses and frequencies](#)
Turlea, Geomina; Ollé Sanz, Esteve; Ciupagea, Constantin. - 2011

003. [Éducation thérapeutique des patients et hospitalisation à domicile. - opinions et pratiques des médecins généralistes libéraux dans cinq régions françaises](#)
Guerville, Marc-André; Obadia, Yolande; Verger, Pierre; Cabut, Sandrine; Paraponaris, Alain. - 2011

004. [Baseline data on distance education offerings in deaf education teacher preparation programs in the United States.](#)
Stryker, Deborah S.. - 2011

005. [Communicating consequences of risky behaviors: Life expectancy versus risk of disease \(PSYNDEXalert\)](#)
Galesic, Mirta ; Garcia-Retamero, Rocio. - 2011

006. [Mathematics attitudes and mathematics outcomes of U.S. and Belarusian middle school students \(PSYNDEXalert\)](#)
Lipnevich, Anastasiya A. ; MacCann, Carolyn ; Krumm, Stefan ; Burrus, Jeremy ; Roberts, Richard D.. - 2011

007. [Gerontagogische Arbeit in anthroposophischen Einrichtungen \(Gerontagogv in anthroposophical institutions\)](#)
Buchka, Maximilian. - 2011

Hinweise
In der Merkliste können Sie Datensätze aus verschiedenen Suchen sowie aus den Übersichten zu den elektronischen Zeitschriften und sonstigen Online-Angeboten sammeln. Die Liste können Sie dann zur weiteren Verwendung in verschiedenen Formaten speichern oder sich per Mail zusenden. Wenn Sie sich authentifiziert haben (also Benutzerkennung und Passwort eingegeben haben), bleibt die Merkliste von einer Sitzung zur anderen erhalten.

Übersicht / Sitemap | © hbz NRW, 2008-2009 | Gestaltet mit Y&M | Powered by IPS 5.3 | Impressum [Zum Seitenanfang](#)

Abbildung 58: Titelvollanzeige eines Treffers in der DigiBib

Im linken Teil des Fensters finden Sie unter *Funktionen zur Liste* verschiedene Ausgabeformate. Sie können diese nutzen, wenn Sie z.B. spezielle Literaturverwaltungsprogramme verwenden. Hierzu können Sie die Liste per E-Mail verschicken.

The screenshot shows the DigiBib website interface. At the top, there is a navigation bar with 'Suche', 'Datenbanken / elektronische Angebote', 'Fernleihe', 'Einstellungen', and 'Info / Kontakt'. Below this is a search bar and a 'Merkliste' (bookmark list) section. The 'Merkliste' contains 7 items, each with a title, author, and year, and options to 'Eintrag entfernen', 'drucken', 'exportieren', and 'Verfügbarkeit ermitteln'. The first item is 'Moral professionalism in interaction. Educators' relational moral voices in urban schools.' by Hanhimäki, Eija. - 2011. The last item is 'Gerontagogische Arbeit in anthroposophischen Einrichtungen (Gerontagogie in anthroposophical institutions)' by Buchka, Maximilian. - 2011. At the bottom of the page, there is a footer with 'Übersicht / Sitemap', '© hbz NRW, 2008-2009 | Gestaltet mit Y&M | Powered by IPS 5.3 | Impressum', and 'Zum Seitenanfang'.

Abbildung 59: Eine beispielhafte Merkliste in der DigiBib

2.2.4 Dauerhaft gespeicherte Suchen

Bei wiederkehrenden Datenbankabfragen, ist es sinnvoll, die *Personalisierungsfunktionen* zu nutzen. Dort können Sie eine spezielle Suchanfrage (Datenbankauswahl, Suchfelder und Suchbegriffe) als *Dauerhaft gespeicherte Suche* ablegen. Später können Sie diese zur wiederholten Verwendung unter einem bestimmten Namen wiederfinden. Näheres ist in Kapitel 2.3.2 bei den Personalisierungsfunktionen nachzulesen.

2.2.5 Versand der Trefferlisten

Besteht eine Trefferliste aus weniger als 100 Treffern, so können Sie sich diese per E-Mail zusenden lassen. Hierzu bestätigen Sie den Auftrag mit dem Button *Download* am Ende der Trefferliste.



Abbildung 60: Trefferlisten versenden

Im nun erscheinenden Fenster haben Sie die Möglichkeit verschiedene Ausgabeformate (Exportformat) für die Trefferanzeigeliste zu wählen. Falls Sie ein Literaturverwaltungsprogramm verwenden, sind hier für einige Literaturverwaltungsprogramme Hilfetexte für das geeignete Ausgabeformat hinterlegt. Gegebenenfalls ziehen Sie die Dokumentation Ihrer entsprechenden Software zu Rate.

2.2.6 Fernleihe

Die DigiBib dient unter anderem zur Aufgabe und Verwaltung der Fernleihbestellungen. Sofern Sie sich persönlich angemeldet haben, können Sie jederzeit das persönliche Fernleihkonto unter *Fernleihe* aufrufen und sich über den Bearbeitungsstand von Buch- und Aufsatzbestellungen informieren. Ihr persönliches *Fernleihkonto* erreichen Sie über die gleichnamige Subnavigation im Menüpunkt Fernleihe. Um eine Fernleihbestellung durchzuführen, wählen Sie unter *Bestellung* entweder „*Bücher und Abschnitte aus Büchern*“ oder „*Zeitschriftenartikel*“ aus. Sie werden dann Schritt für Schritt durch die Suche und Bestellung geführt.



Abbildung 61: Suchmaske der Fernleihe in der DigiBib

Tragen Sie die entsprechenden bibliografischen Daten in die Suchmaske ein (Schritt 1). Sie erhalten nach der Suche eine Trefferliste, aus der Sie das gewünschte Werk auswählen können (Schritt 2).

Schritt 3 von 3: Angaben zur Bestellung
Hinweis: Mit einem Stern "*" gekennzeichnete Felder sind Pflichtfelder!
[Anfrage verändern](#) oder [Zurück zur Trefferliste](#)

Bestelldaten

Autor (Name, Vorname): Thalmayr, Dieter
 Titel: OpenSUSE 11 : das Anwenderbuch von Desktop bis Netzwerk
 Auflage: 4. Aufl.
 Erscheinungsort: München ; Boston, Mass. [u.a.]
 Verlag: Addison-Wesley
 Erscheinungsjahr: 2010
 ISBN: 978-3-8273-2662-1

Lieferbedingungen

Ggf. andere Ausgabe*: Ja Nein
 Kostenübernahme bis maximal (in Euro):
 (falls zusätzliche Kosten anfallen [\[Info\]](#))
 Ggf. Vormerkung durchführen*: Ja Nein
 (Vormerkungen können die Lieferung eventuell verzögern [\[Info\]](#))
 Hinweise an Ihre Bibliothek:
 Abholt*: UB Hagen, Ortsleihe

Persönliche Angaben

Name:
 E-Mail Adresse:

Zahlungsart

Transaktionsnummer (TAN)*:
 (Eine Transaktionsnummer (TAN) erhalten Sie von Ihrer Bibliothek [\[Info\]](#))

Bestellen

[Übersicht / Sitemap](#) | © hbz NRW, 2008-2009 | Gestaltet mit YAML | Powered by IPS 5.3 | [Impressum](#) [Zum Seitenanfang](#)

Abbildung 62: Bestellmaske der Fernleihe in der DigiBib

Im Schritt 3 schließlich vervollständigen Sie die Angaben geben Sie eine Transaktionsnummer (TAN) ein. Dieser Dienst ist kostenpflichtig, die Gebühren sind im Anhang aufgeführt. Lieferungen aus dem Ausland können je nach Umständen teuer sein. Die UB Hagen erteilt auf Anfrage gerne Auskünfte.

Sie können nicht nur Bücher, sondern auch Artikel aus Zeitschriften bestellen. Im linken Teil des Fensters unter *Bestellung* finden Sie den entsprechenden Vorgang.

Bereits erfolgte Bestellungen sind im Fernleihkonto aufgeführt.

Bestellte Bücher

001. [OpenSUSE 11 : das Anwenderbuch von Desktop bis Netzwerk](#) / Thalmayr, Dieter
 Bestellt am: 21.01.2011. - Bestellnummer: 20110000050
 Status: **Liefer-Bibliothek wird ermittelt.**

Bestellt wurde:
OpenSUSE 11 : das Anwenderbuch von Desktop bis Netzwerk / Thalmayr, Dieter
 München ; Boston, Ma : Addison-Wesley, 2010
 ISBN 978-3-8273-2662-1

Datum	Vorgang
21.01.2011, 09:20	Eingang der Bestellung
21.01.2011, 09:20	Bestellversuch bei 1. Bibliothek. Ergebnis: noch keine Angabe

[Übersicht / Sitemap](#) | © hbz NRW, 2008-2009 | Gestaltet mit YAML | Powered by IPS 5.3 | [Impressum](#) [Zum Seitenanfang](#)

Abbildung 63: DigiBib Fernleihkonto: Beispiel für Übersicht über Bestellungen

2.2.7 Frühere Suchen (Historie)

Im Rahmen einer Literaturrecherche werden Sie im Regelfall mehrere Suchanfragen ausprobieren und variieren, um zu optimalen Ergebnissen zu gelangen. Vielleicht stehen Sie auch vor der Situation, dass Sie eine kürzlich gestellte Suchanfrage wieder aufgreifen und leicht verändert erneut abschieken wollen. Für solche Fälle hält die DigiBib die Funktion *Frühere Suchen (Historie)* bereit, die Sie über den Menüpunkt *Suche* aufrufen können.

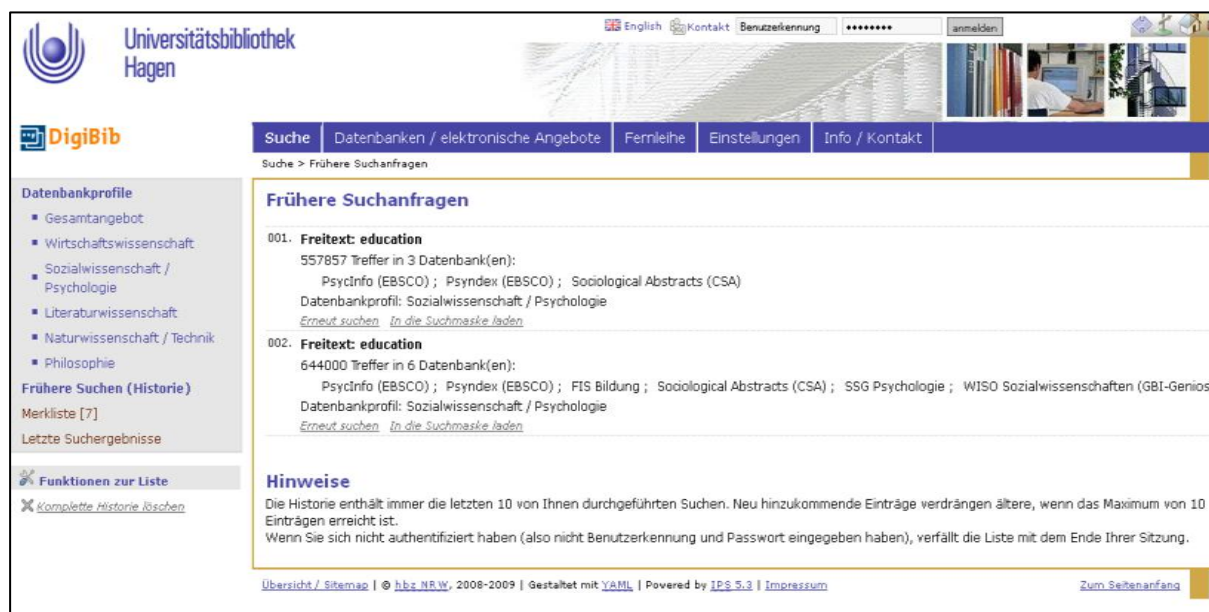


Abbildung 64: DigiBib: Beispiel für Anzeige der „Frühere Suchen (Historie)“

Ohne dass Sie aktiv werden müssen, speichert das System maximal zehn Suchanfragen, sodass die Historie auch nach einem erneuten Login wieder zur Verfügung steht, sofern sie als Benutzer angemeldet sind. Nutzen Sie die DigiBib mit der Gast-Kennung, verfällt die Historie am Schluss einer Sitzung. Die Reihenfolge der dort gespeicherten Suchen ist chronologisch, der zuletzt gespeicherte Suchauftrag befindet sich am unteren Ende der Liste. Die elfte Suchanfrage löscht automatisch die erste automatisch gespeicherte Suche.

Wie in der Abbildung zu sehen, speichert die Historie Informationen über die verwendeten Suchbegriffe, die Suchkategorien und listet die durchsuchten Datenbanken auf. Im rechten Tabellenbereich haben Sie die drei Funktionen *Erneut suchen*, *In die Suchmaske laden* und *Dauerhaft Speichern* zur Auswahl.

Mit der Funktion *Erneut suchen* lösen Sie eine in der Historie gespeicherte Suchanfrage abermals aus und bekommen das Suchergebnis direkt auf dem Bildschirm angezeigt. Diese Funktion ist insbesondere dann praktisch, wenn eine Suche mit vielen Angaben wiederholt ausgeführt werden soll. Sie ersparen sich dadurch einiges an Tipparbeit.

War eine Suche aufgrund eines Tippfehlers nicht erfolgreich oder soll eine bereits ausgeführte Suche nur geringfügig verändert werden, dann hilft die Funktion *In die Suchmaske laden*. Damit werden die gespeicherten Angaben in die Suchmaske der Metasuche

übernommen und können bearbeitet werden, bevor die Suche erneut angestoßen wird. Auch diese Funktion verringert die Tipparbeit.

Soll eine Suchanfrage dauerhaft gespeichert werden, tragen Sie eine Bezeichnung in das freie Eingabefeld ein und klicken auf die Schaltfläche *Dauerhaft Speichern*. Dadurch wird die ausgewählte Suchanfrage unter dem gewählten Namen in der Favoritenliste gespeichert und ist vor einer automatischen Löschung sicher.

2.3 Personalisierungsfunktionen

2.3.1 Einführung

Bei der persönlichen Anmeldung in der DigiBib stehen Ihnen zusätzliche Funktionen zur Verfügung. Sie können damit auf Ihr persönliches Nutzerprofil abgestimmte Voreinstellungen festlegen. Diese Funktionen umfassen die Festlegungen von favorisierten Suchanfragen, automatisierten Recherchen und Datenbank-Profilen.

2.3.2 Dauerhaft gespeicherte Suchen (Favoriten)

Wenn Sie eine Suchanfrage durchführen, erhalten Sie eine Trefferliste. Unter dem Menü „Frühere Suchen (Historie)“ finden Sie die Suchanfragen der letzten Sitzungen. Unter jeder Suchanfrage stehen Ihnen die Optionen *Erneut Suchen*, *In die Suchmaske laden* und *Dauerhaft Speichern* zur Verfügung. *Dauerhaft Speichern* bewirkt, dass die Suchanfrage übernommen wird und unter *Dauerhaft gespeicherte Suchen* abgelegt wird.

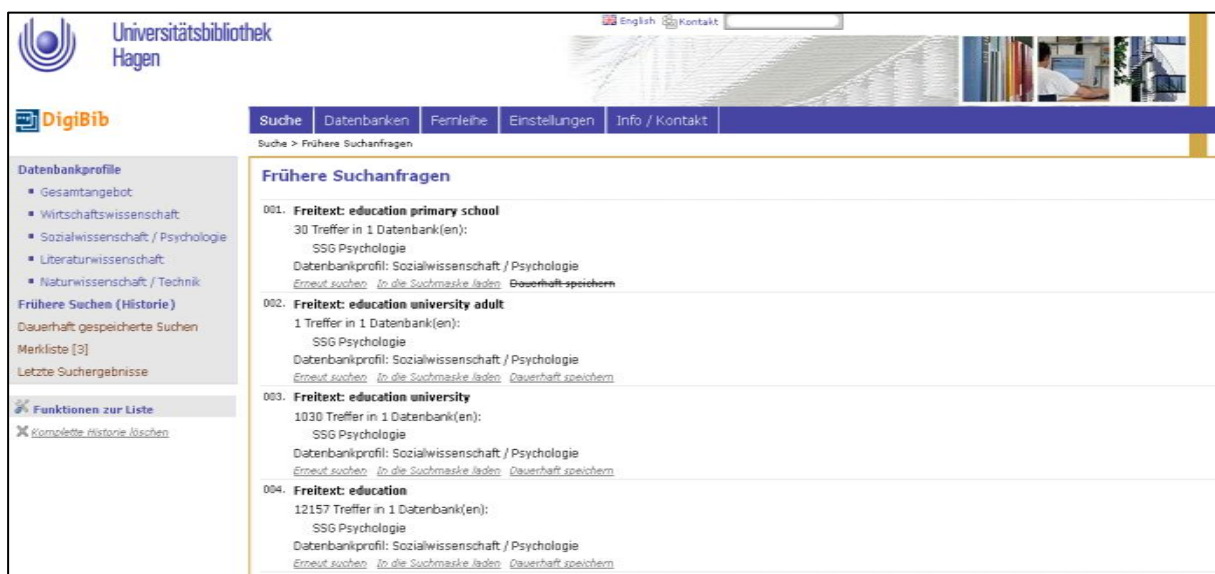


Abbildung 65: Frühere Suchanfragen (Historie) in der DigiBib

Diese Suchanfragen bleiben Ihnen dauerhaft erhalten, also auch für jeden späteren DigiBib-Besuch (Session). Häufig gestellte Suchanfragen können so mit weniger Aufwand ausgeführt werden.

The screenshot shows the DigiBib interface for managing saved searches. The main content area is titled 'Dauerhaft gespeicherte Suchen (Favoriten)'. It contains two entries:

- 001. Schlagwörter: education AND university**
52 Treffer in 7 Datenbank(en): ERIC (OVID) ; FIS Bildung ; PsycInfo (Ovid) ; Psycdex: Lit. & AV (Ovid) ; Psycdex: Tests (Ovid) ; SSG Psychologie ; WISO
Sozialwissenschaften (GBI-Genios)
Datenbankprofil: Sozialwissenschaft / Psychologie
[Erneut suchen](#) [In die Suchmaske laden](#) [Eintrag entfernen](#)
- 002. Freitext: education primary school**
30 Treffer in 1 Datenbank(en): SSG Psychologie
Datenbankprofil: Sozialwissenschaft / Psychologie
[Erneut suchen](#) [In die Suchmaske laden](#) [Eintrag entfernen](#)

Below the list is a 'Hinweise' section with instructions on how to manage the saved searches. At the bottom, there are navigation links like 'Übersicht / Startpage' and 'Zum Seitenanfang'.

Abbildung 66: Verwaltung der Favoriten in der DigiBib

2.3.3 Suchabonnements

Wenn Sie gleich bleibende Suchanfragen in regelmäßigen Abständen automatisch ausführen lassen wollen, so können Sie Suchabonnements anlegen. Unter *Einstellungen*, *Browser-Integration* werden Sie Schritt für Schritt durch die Installationsprozedur geführt. Bitte beachten Sie, dass derzeit nur eine beschränkte Auswahl an Internet-Browsern unterstützt wird.

The screenshot shows the 'Erzeugen eines Such-Plugins für Web-Browser' page in the DigiBib settings. The main heading is 'Erzeugen eines Such-Plugins für Web-Browser'. The text explains that users can create a search plugin for their browser in a few steps, supported by Firefox (version 2+) and Internet Explorer (version 7+).

Schritt 1 von 5: Personalisierung?
Bitte beachten Sie: Um lizenzpflichtige Datenbanken in der Plugin-Suche berücksichtigen zu können, werden Ihre Kennung und Ihr Passwort in das Plugin hinterlegt!

Selbst wenn Sie keine lizenzpflichtigen Datenbanken mit in die Suche aufnehmen möchten, erleichtert Ihnen das Hinterlegen der Daten das anschließende Weiterarbeiten, da Sie mit der Recherche bereits automatisch korrekt angemeldet werden.

⚠️ Bitte beachten Sie aber, dass das Ablegen Ihrer Kontodaten im Browser-Plugin ein Sicherheitsrisiko darstellt, da eine dritte Person diese Daten finden kann, wenn Sie ein solches Plugin auf einem Rechner ablegen, auf den nicht nur Sie allein Zugriff haben!

Wenn Sie dieses Risiko vermeiden wollen, aber dennoch das Browser-Plugin verwenden möchten, beenden Sie bitte die Sitzung, melden sich dann erneut - jedoch ohne Angabe von Benutzerkennung und Passwort (also als "Gast") - an und rufen dann diesen Menüpunkt wieder auf.

Nächster Schritt: Profil auswählen

At the bottom, there are navigation links like 'Übersicht / Startpage' and 'Zum Seitenanfang'.

Abbildung 67: Browser-Integration in der DigiBib

2.3.4 Weiterführende Informationen

Die DigiBib enthält zahlreiche Hilfetexte, die Sie bei Bedarf aufrufen können. Unter anderem enthält die Hilfe auch wichtige Informationen zur genauen Formulierung von Suchanfragen (Trunkierung u. ä.).

2.4 Thematische Suche

2.4.1 Einführung

In Kapitel 2.1 dieser Kurseinheit haben Sie erfahren, wie Sie einen vorgegebenen Literaturtitel mit Hilfe der DigiBib recherchieren und lokalisieren können. In diesem Kapitel lernen Sie, Literatur zu einem vorgegebenen Thema zu finden.

2.4.2 Suche mit Stichwort und Schlagwort

Sie können eine einfache Suchmaske („weniger Optionen“) als auch eine erweiterte Suchmaske („mehr Optionen“) nutzen, um thematische Suchanfragen zu stellen. Dazu wählen Sie in einer der Suchmasken eine der vorgegebenen Datenbankgruppen aus.

The screenshot shows the 'Suchmaske' (Search Mask) interface. On the left, there is a list of database groups with checkboxes: 'Fachübergreifende Datenbanken', 'Volltextdatenbanken', 'Lokale Kataloge', 'Deutsche Kataloge', 'Zeitschriften', 'Internationale Kataloge', 'Fachdatenbanken - Literaturwissenschaft', 'Fachdatenbanken - Sozialwissenschaft / Psychologie', 'Fachdatenbanken - Naturwissenschaft / Technik', and 'Fachdatenbanken - Wirtschaftswissenschaft'. Above this list are links for '[alle]' and '[keine]'. On the right, there are search fields: 'Freitext:', 'Wörter aus dem Titel:', 'Autor (Name, Vorname):', 'Körperschaft:', 'Verlag:', 'Schlagwörter:', 'ISBN:', 'ISSN:', and 'Erscheinungsjahr:'. Below these are dropdown menus for 'Anzahl Treffer:' (set to '10 je Datenbank und Seite') and 'Max. Suchzeit:' (set to '30 Sekunden'). There are also links for '[Suchbegriffe entfernen]' and '[Weniger Optionen]', and a 'Suche starten' button. At the bottom, there is a 'Zeichenerklärung' (Legend) section with two items: a lock icon indicating licensed databases and an information icon indicating that clicking a graphic shows more information. The footer contains navigation links like 'Übersicht / Sitemap' and 'Zum Seitenanfang'.

Abbildung 68: Suchmaske mit „Mehr Optionen“ in der DigiBib

Als Suchfelder stehen Ihnen hier verschiedene Felder zur Verfügung. Diese Suchmaske erlaubt zum einen, nicht nur ganze Datenbankgruppen zu durchsuchen, sondern gezielt einzelne Datenbanken entsprechend Ihrer Aufgabenstellung auszuwählen. Zum anderen sind hier zusätzliche Suchfelder vorhanden. Insbesondere ist auf das Feld *Schlagwörter* hinzuweisen.

Ein Stichwort⁶ kommt im Titel oder in den sonstigen bibliografischen Angaben (Autor, Reihentitel, Kongress-Name, ...) vor. Es handelt sich somit nur um eine formale Information. Ein Schlagwort dagegen erschließt das Werk inhaltlich. Es ist eine zusätzliche Information, die durch Zusammenfassung des Inhalts dem Werk nachträglich zugefügt

⁶ Thema „Stichwort“ und „Schlagwort“ s. auch Kapitel 1.3.2 und Kapitel 4.1.2.2

wird. Es muss somit nicht bereits im Titel oder Text vorkommen. Typische Beispiele sind Fachtermini und auch deutsche Schlagwörter für englische Texte.

Beispiele:

Im Datenbankprofil Sozialwissenschaften liefert eine Suche mit dem Stichwort „hate crimes“ 213 Treffer, mit dem Schlagwort „hate crimes“ 431 Treffer und „hassmotivierte Straftaten“ 7 Treffer.

2.4.3 Vorteile der datenbankübergreifenden Suche

Die datenbankübergreifende Suche in der DigiBib bietet gegenüber einer Fachdatenbank im Direktzugriff mehrere Vor- und Nachteile. Zu den Vorteilen gehört der größere Suchbereich, da Sie mehrere Datenbanken bzw. Datenbankgruppen gleichzeitig durchsuchen können. Die gleichzeitige Suche in mehreren Datenbanken ist auch zeitsparend. Da Sie eigene Datenbankgruppen⁷ zusammenstellen können, sind fachübergreifende bzw. interdisziplinäre Suchen möglich. Die Metasuche eignet sich insbesondere dann, wenn Sie sich einen Überblick verschaffen wollen bzw. die Trefferlisten pro Datenbank relativ klein sind. Zusätzlich erspart Ihnen das integrierte Bestellsystem den Aufwand, die Aufsätze bei einem externen Lieferanten zu bestellen.

Die Suche in einer einzelnen Datenbank im Direktzugriff hat den Vorteil, dass in der Regel mehr und damit speziellere Suchfelder zur Verfügung stehen und somit eine gezieltere Suche möglich ist. Oftmals haben Sie in der einzelnen Datenbank Zugriff auf einen Thesaurus bzw. eine Klassifikation als zusätzliches Hilfsmittel. Die Suche in einzelnen Datenbanken ist dann günstig, wenn das Thema abgegrenzt ist und die Datenbank über sehr fachspezifische Inhalte verfügt.

⁷ Vgl. Kapitel 2.1.4

3 Anhang

3.1 Glossar

Abstract

(engl.) Inhaltzusammenfassung eines Dokuments, z.B. eines Zeitschriftenaufsatzes, einer Monografie, eines Beitrags in einer Festschrift o. ä. Ein Abstract hilft bei der Entscheidung, ob das zugehörige Dokument relevant ist. Abstracts sind häufig Bestandteil von bibliografischen Datenbanken.

Alerting-Dienst

Automatische Informationsdienste, die Abfragen regelmäßig abarbeiten und beantworten. Die Übermittlung erfolgt in der Regel per E-Mail.

ALEPH-Kennung

Zugangskennung für die Nutzung des Aleph-Benutzerarbeitsplatzes und die Nutzung der DigiBib NRW, die unter <https://www.ub-katalog.fernuni-hagen.de/F/?func=bor-new> beantragt werden kann. Die ALEPH-Kennung wird z.B. für die Bestellung oder Vormerkung von Medien benötigt.

Ab dem Wintersemester (WS) 2014/15 neu immatrikulierte Fernstudierende: Sie erhalten mit kurzem Zeitverzug automatisch ein Bibliothekskonto, auf das Sie mit ihrem hochschulweiten Account (Benutzername (q plus siebenstellige Matrikelnummer) und Kennwort) zugreifen können.

APA style

(engl.) APA-Standard sind die Richtlinien zur Gestaltung wissenschaftlicher Texte, die von der American Psychological Association (APA) herausgegeben werden.

Benutzerkonto

Persönliches Konto zur Nutzung von Funktionen des Bibliothekskatalogs. Über dieses Konto können Bestellungen, Vormerkungen und Ausleih-Verlängerungen von Literatur individuell veranlasst, überprüft oder auch gelöscht werden. Die Anmeldung ins Benutzerkonto erfordert eine ALEPH-Kennung mit Benutzername und Passwort.

Berichtszeitraum

Zeitspanne, die von einem Informationsmittel inhaltlich abgedeckt wird. Bei gedruckten Bibliografien und bibliografischen Datenbanken ist es wichtig, den Berichtszeitraum zu kennen, um die Vollständigkeit der enthaltenen Informationen einschätzen zu können. So kann es vor allem bei gedruckten Bibliografien vorkommen, dass der Berichtszeitraum eines Werkes, das gerade erschienen ist, dennoch schon mehrere Jahre vorher endet. Aktuelle Informationen müssen dann auf einem anderen Weg ermittelt werden.

Bibliografie

Gedrucktes Verzeichnis von Literaturnachweisen. Eine Bibliografie versucht, in einem definierten Bereich erschienene Literatur - unabhängig von ihrem Vorhandensein in einer Bibliothek oder ihrem Publikationstyp - möglichst vollständig zu erfassen und nach inhaltlichen und/oder formalen Kriterien geordnet auffindbar zu machen. Mittels einer Bibliografie erfährt man, was an Literatur zu einem Themengebiet publiziert wurde, aber in der Regel nicht, wie und wo man diese bekommen kann. Dies lässt sich im Anschluss z.B. über einen Bibliothekskatalog ermitteln.

Bibliothekskatalog

Verzeichnis der Medien, die eine Bibliothek zur Nutzung bereitstellt, meist mit der Information, wo und wie diese benutzt werden können. Bibliothekskataloge sind heute in elektronischer Form als Online-Kataloge über das Internet recherchierbar. Enthalten ist in der Regel nur selbständig erschienene Literatur, die eine Bibliothek selbst zur Verfügung stellt - jedoch z.B. keine Aufsätze aus Zeitschriften etc. oder Dokumente, die im Internet frei nutzbar sind.

Boolescher Operator

Ausdruck (Symbol oder Wort), der bestimmte logische Verknüpfungen zwischen einzelnen Suchbegriffen beschreibt, benannt nach dem Mathematiker George Boole. In vielen Datenbanken und Online-Katalogen können die Booleschen Operatoren UND, ODER und NICHT zum Einengen oder Erweitern einer Suche verwendet werden. Bei der UND-Verknüpfung werden die Dokumente angezeigt, in denen beide Suchbegriffe vorhanden sind (Schnittmenge). Die UND-Verknüpfung ist in Datenbanken oft voreingestellt. Sie bewirkt, dass das Ergebnis umso spezifischer ausfällt, je mehr Begriffe man zur Beschreibung einer Suchanfrage eingibt. Bei der ODER-Verknüpfung werden die Dokumente angezeigt, in denen einer der Suchbegriffe oder beide vorkommen (Vereinigungsmenge). Verwenden Sie ODER, wenn Sie z.B. synonyme Begriffe, verschiedene Sprachen oder Schreibweisen gleichzeitig berücksichtigen wollen. Bei der NICHT-Verknüpfung werden alle Dokumente angezeigt, in denen der erste Suchbegriff, aber nicht der zweite Begriff vorkommt. Verwenden Sie NICHT, wenn Sie einen bestimmten Aspekt, der Sie nicht interessiert, aus einem größeren Themengebiet ausschließen möchten. Die Darstellung der Booleschen Operatoren kann unterschiedlich sein (Auswahlmenüs, deutsche oder englische Wörter, Symbole). Im Zweifelsfall geben die jeweiligen Hilfetexte Aufschluss.

Browsing

(engl.) Blättern, Stöbern. Suchstrategie, bei der zunächst ein Überblick über vorhandene Materialien angestrebt wird, die dann systematisch durchgesehen werden, um Relevantes zu selektieren. Viele Datenbanken bieten sachliche Indizes oder Klassifikationen als Hilfsmittel zum Durchstöbern ihrer Inhalte an. Die Methode ist v. a. dann zu empfehlen, wenn man eine Datenbank noch nicht kennt und sich einen Eindruck von ihren Inhalten verschaffen möchte.

Campuslizenz

Berechtigung zur hochschulweiten Nutzung einer elektronischen Dienstleistung (Datenbank oder elektronische Zeitschrift). Die Zugangsberechtigung wird in der Regel über die IP-Adressen der Rechner, von denen aus zugegriffen wird, kontrolliert. Da Hochschulen über zusammenhängende IP-Bereiche verfügen, ist eine Datenbank mit Campuslizenz für alle Rechner, die dem Hochschulnetz angeschlossen sind, automatisch freigeschaltet. Darüber hinaus können Hochschulangehörige durch Einwahl auf den Hochschulserver von zu Hause auf die Produkte zugreifen.

Current-Contents-Dienst

(engl.) Informationsdienst, der regelmäßig die Inhaltsverzeichnisse ausgewählter Periodika zusammenstellt und nutzbar macht. Current-Contents-Dienste können in Form von recherchierbaren Datenbanken und/oder als Alerting-Dienst angeboten werden. Sie werden von kommerziellen Anbietern und auch von einigen Bibliotheken betrieben.

Datenbank

Große Sammlung von elektronisch gespeicherten Daten, die mittels Computer abfragbar sind. Damit diese Abfrage effizient erfolgen kann, sind die Daten strukturiert in Datensätze und Datenfelder. Eine Datenbank ist die elektronische Form eines Karteikastens.

Deep Web

Teil des Internet, der bei einer Recherche in der Regel nicht über Suchmaschinen auffindbar ist. Das Deep Web besteht zu großen Teilen aus Fachdatenbanken und Webseiten, die erst durch Anfragen dynamisch aus Datenbanken generiert werden. Die Größe des Deep Web wird unterschiedlich geschätzt; in jedem Fall ist es um ein Vielfaches größer als der für normale Suchmaschinen sichtbare Teil. Obwohl spezialisierte Suchmaschinen entwickelt worden sind, die bestimmte Teile des Deep Web auswerten können, und manche Datenbankbetreiber ihre Inhalte auch in suchmaschinengerechter Form zur Verfügung stellen, muss man bei einer Internet-Recherche über eine Suchmaschine dennoch stets davon ausgehen, dass ein wesentlicher Teil der verfügbaren Information nicht gefunden werden kann. Synonyme: Invisible Web, Hidden Web.

Deskriptor

(engl. descriptor) Bezeichnung eines Wortes (Wortgruppe) aus einem kontrollierten Vokubular, aus dem Thesauri und Klassifikationen bestehen.

Digitale Bibliothek (DigiBib) NRW

Suchportal, das eine Metasuche in verschiedenen Online-Katalogen und Datenbanken und die Verwaltung von Linklisten ermöglicht. Sie wird v. a. in nordrhein-westfälischen Bibliotheken eingesetzt. Der Zugang erfolgt über die Homepage der jeweiligen Bibliothek.

Direktausleihe

Ausleihe von Medien aus dem Bestand der Universitätsbibliothek Hagen, die Fernstudierenden direkt nach Hause zugeschickt werden. Nicht zu verwechseln mit der Fernleihe, bei der die Universitätsbibliothek Hagen ein Medium von einer anderen Bibliothek entleihen muss, um es für einen Nutzer bereitzustellen.

Dokumentlieferung

Dieser Service ist der Ansprechpartner für Fernstudierende bei Buch- und Aufsatzbestellungen während des gesamten Studiums an der FernUniversität.

E-Book

(engl.) Kurzwort für electronic book. In der Regel digitale Kopie eines auf Papier gedruckten Buches, das meist als PDF-Datei online gelesen und teilweise auch ausgedruckt werden kann. E-Books bieten zusätzliche Nutzungsmöglichkeiten wie z.B. eine Volltextsuche an.

Einfache Suche

Suchmöglichkeit in Online-Katalogen und Datenbanken, die in der Regel der Freitextsuche entspricht. In der Einfachen Suche wird in aller Regel nur ein einziges Eingabefeld angeboten. Welche Begriffe man hier eingeben kann, hängt von der jeweiligen Datenbank ab und lässt sich im Einzelnen über die Hilfetexte ermitteln. Synonyme: Basic Search, Simple Search, Standardsuche.

Elektronische Ressource

Medien, die in elektronischer Form auf einem Datenträger oder online im Internet vorliegen, z.B. Datenbank, E-Book oder E-Journal.

Elektronische Zeitschrift

Zeitschrift, die als Netzpublikation veröffentlicht wird. Elektronische Zeitschriften erscheinen entweder parallel zu einer Zeitschrift, die auch in gedruckter Form vorliegt, oder ausschließlich elektronisch. Als wesentliches Merkmal einer elektronischen Zeitschrift gilt, dass ihre Artikel im Volltext enthalten sind. Wissenschaftliche elektronische Zeitschriften aller Fachgebiete sind in der Elektronischen Zeitschriftenbibliothek (EZB) nachgewiesen.

Elektronische Zeitschriftenbibliothek (EZB)

Datenbank, die wissenschaftliche elektronische Zeitschriften aller Fachgebiete nachweist. Neben kostenlosen, frei zugänglichen Angeboten können Benutzer jeweils auf die von ihrer Heimatbibliothek lizenzierten Zeitschriften zugreifen. Bei nicht lizenzierten Zeitschriften besteht meist die Möglichkeit, die Inhaltsverzeichnisse einzusehen und Artikel gegen Entgelt direkt beim Verlag zu erwerben.

Enzyklopädie

Strukturierte, möglichst umfassende Darstellung des menschlichen Wissens. General- oder Universalenzyklopädien dienen der Darstellung möglichst vieler Wissensgebiete, während sich fachspezifische Enzyklopädien auf ein bestimmtes Fachgebiet beschränken. Beispiel: Encyclopedia Britannica.

Expertensuche

Suchmöglichkeit in Online-Katalogen und Datenbanken, mittels derer die Suchanfrage gegenüber der Einfachen Suche weiter präzisiert werden kann. In der Expertensuche werden in aller Regel mehrere Suchfelder angeboten, so dass durch die Verknüpfung verschiedener Suchkategorien mittels Boolescher Operatoren eine genauere Treffermenge erzielt werden kann. Ältere Systeme erfordern vielfach die Eingabe der Suchanfrage in Form einer vorgegebenen Abfragesprache. Die jeweils gültigen Regeln müssen über die Hinweise auf der Suchmaske oder aus den Hilfetexten der jeweiligen Datenbank ermittelt werden. Synonyme: Advanced Search, Profisuche, Erweiterte Suche.

Fachdatenbank

Datenbank, die Literatur oder fachspezifische Informationen zu einem Wissenschaftsgebiet nachweist. Nach Art der gespeicherten Information unterscheidet man: Bibliografische Datenbanken, Faktendatenbanken, Volltextdatenbanken sowie Current-Contents-Dienste.

Fachportal

Internetportal mit Fachinformationen und elektronischen Ressourcen zu einem bestimmten Wissenschaftsgebiet. Fachportale werden von wissenschaftlichen Instituten, Fachverbänden, Forschungsgesellschaften oder ähnlichen Fachinstitutionen bzw. professionellen Informationsanbietern aufgebaut und gepflegt. Diese Portale bieten in der Regel Ressourcen mit hohem Qualitätsstandard und empfehlen sich besonders für die Suche nach fachspezifischen Informationen und wissenschaftlich fundierter Literatur im Internet. Im Einzelnen können u. a. folgende Dienste zur Verfügung stehen:

- Metasuche in unterschiedlichen Informationsmitteln, wie Online-Katalogen und bibliografischen Datenbanken
- Mailinglisten und Diskussionsforen
- thematisch strukturierte Linksammlungen
- Alerting-Dienste
- Informationen über wissenschaftliche Veranstaltungen, Stipendien, Stellenausschreibungen u. v. m.

Beispiel: Virtuelle Fachbibliothek Psychologie, Fachportal Pädagogik

Fernleihe

Dienstleistung von Bibliotheken, um am Ort nicht vorhandene Medien im Rahmen des Leihverkehrs aus anderen Bibliotheken zu besorgen. Nicht zu verwechseln mit der Direktausleihe, bei der die Universitätsbibliothek Medien aus dem eigenen Bestand direkt an Fernstudierende verschickt. Bei der Online-Fernleihe werden diese Bestellungen auf elektronischem Weg an andere Bibliotheken geschickt. Eine schnellere, aber kostenintensivere Alternative zur traditionellen Fernleihe bieten Dokumentlieferdienste, die gegen Entgelt direkt an den Endnutzer liefern.

Freitextsuche

Suchfeld in vielen Online-Katalogen und Datenbanken, das eine gleichzeitige Suche in mehreren Datenfeldern bewirkt. In der Regel umfasst die Freitextsuche die wichtigsten Datenfelder, wie "Verfasser", "Titel", "Schlagwörter", "Körperschaft", "Verlag". Genaue Angaben finden sich im Hilfetext der jeweiligen Datenbank. Die Freitextsuche ermöglicht einerseits eine Suche auf breiter Datenbasis, andererseits kann sie auch schnell zu großen und ungenauen Treffermengen führen. Synonyme: Basic Index, Freie Suche.

Graue Literatur

Sammelbezeichnung für alle nicht verlagsgebundenen Veröffentlichungen. Graue Literatur wird häufig von Institutionen und Organisationen, wie Regierungsstellen, Behörden, Forschungseinrichtungen, Hochschulen, Museen, Firmen, Vereinen, Parteien u.s.w. herausgegeben. Solche Veröffentlichungen sind für die Öffentlichkeit zumeist schwer zugänglich, da sie oft nur direkt bei den Herausgebern bezogen werden können.

Hochschulkennung

Der hochschulweite Account wird vom Zentrum für Medien und IT (ZMI) bereitgestellt und für die Authentifizierung bei der Einwahl ins Campusnetz benötigt. Diese Hochschulkennung besteht aus einem q und der Matrikelnummer sowie einem Passwort, dass nicht das Generalpasswort ist (z.B. q1234567 + Passwort). - Diese Daten benötigen Sie auch zur Anmeldung in der Universitätsbibliothek (s. Glossarartikel „ALEPH-Kennung“).

Homonym

(griech.) Sprachwissenschaftliche Bezeichnung für Wörter gleicher Lautung und Schreibung, die jedoch in ihrer Bedeutung und gegebenenfalls in ihren grammatischen Merkmalen verschieden sind. Beispiel: Schloss (Verriegelung) und Schloss (Gebäude), Bank (Geldinstitut) und Bank (Sitzgelegenheit).

ICA-Client

Programm das benötigt wird, um ursprünglich nicht für eine WWW-Nutzung konzipierte Datenbank online nutzen zu können. Zum Beispiel für BGH-Edition. Hierbei ist das Einwählen über den VPNAnyconnect erforderlich.

Index

Alphabetisches Verzeichnis, z.B. Namen-, Titel-, Stichwortverzeichnis. In Zusammenhang mit elektronischen Informationsmitteln: Sortierte Liste möglicher Suchbegriffe, z.B. von Schlagwörtern, Stichwörtern oder Verfasseramen. Ein Index hilft dabei, die richtigen Suchbegriffe für das jeweilige Informationsmittel zu finden sowie jene Begriffe, die um einen Suchbegriff "herum" gruppiert sind. Er ermöglicht das Nachschlagen und Auswählen verschiedener Variationen (Singular, Plural, Genitiv, Wortzusammensetzungen u. ä.) eines Suchbegriffs und hilft bei Unsicherheiten bezüglich der Schreibweise eines Suchbegriffs. Anstelle von Index wird auch der Begriff „invertierte Liste“ benutzt.

Informationsbewertung

Prüfung von Information auf ihre wissenschaftliche Relevanz; besonders wichtig bei der Verwendung von Informationen aus dem Internet.

Informationsmittel

Verzeichnisse, in denen Literatur und Fakten nachgewiesen werden.

Informationsprozess

Relevante Schritte zur gezielten Informationssuche und -nutzung. Dazu gehören:

- Was suchen Sie? - Thema analysieren
- Was brauchen Sie? - Informationstiefe bestimmen
- Wie suchen Sie? - Suchstrategie festlegen
- Wo suchen Sie? - Informationsmittel auswählen
- Suche durchführen
- Suchergebnis formal und inhaltlich bewerten (Precision, Recall)
- Suchstrategie gegebenenfalls modifizieren
- Informationen beschaffen
- Informationen inhaltlich bewerten (Informationsbewertung)
- Informationen verarbeiten

Informationszugang

In Zusammenhang mit elektronischen Informationsmitteln: Bedingungen und Möglichkeiten zur Nutzung von Informationsmitteln. Bei Datenbanken und elektronischen Zeitschriften werden unterschieden:

- im Netz frei verfügbare Ressourcen
- lizenzpflichtige Ressourcen; der Zugriff auf diese Ressourcen ist in der Regel auf einen fest definierten Nutzerkreis (z.B. Angehörige einer Hochschule) beschränkt.

Beispiel: Ampelsystem der Elektronischen Zeitschriftenbibliothek (EZB).

Inhaltliche Erschließung

Verfahren, die zur Erschließung von Medien eingesetzt werden, um Auskunft über das jeweils behandelte Thema einer Publikation zu geben. Im Gegensatz zur bibliografischen Beschreibung, bei der eine Publikation nach formalen Elementen (z.B. Verfassername, Titel) verzeichnet wird, geht es bei der inhaltlichen Erschließung um die inhaltlich-thematische Beschreibung einer Publikation. Man unterscheidet zwischen verbalen Verfahren, die natürlichsprachliche Bezeichnungen (z.B. Stichwörter, Deskriptoren, Schlagwörter, Abstracts) verwenden, und klassifikatorischen Verfahren, die auf Klassifikationssystemen mit (meist) hierarchisch geordneten Haupt- und Untergruppen oder Klassen beruhen, die durch Notationen/Systemstellen bezeichnet werden.

Klassifikation

Ordnungssystem, das für die inhaltliche Erschließung von Medien verwendet wird. Dabei werden die wissenschaftlichen Disziplinen in Klassen unterteilt, und innerhalb der gleichen Disziplin werden Unterklassen für einzelne Themenbereiche gebildet. Zur Darstellung der Klassen werden Systemstellen (=Notationen) verwendet: Medien zur gleichen Thematik werden der gleichen Notation zugeordnet. Klassifikationen werden bei der Erstellung von Bibliografien und Katalogen eingesetzt, aber auch zur fachlich und thematisch sortierten Aufstellung von Medien in Bibliotheken. Diese Vorgehensweise ermöglicht das fachlich-thematische Browsen entlang von Bibliotheksregalen; in Online-Katalogen kann mit Hilfe der Notation zielgerichtet die Literatur zu einem bestimmten Thema gesucht werden. Klassifikationen kann man in Universalklassifikationen, die alle Wissensbereiche abdecken, und Fach- bzw. Spezialklassifikationen für einzelne Wissensgebiete, einteilen. Beispiel: PsycINFO Content Classification System.

Kontrolliertes Vokabular

Liste bzw. Verzeichnis festgelegter Begriffe, um einen einheitlichen Spachschatz zu erhalten. Siehe auch Deskriptor.

Link Resolver

Software, die es bei der Literatursuche in Datenbanken ermöglicht, von den darin ermittelten Treffern entweder unmittelbar zu den entsprechenden Volltexten zu gelangen (z.B. bei Aufsätzen in elektronischen Zeitschriften), das Vorhandensein und die Standortangaben eines Mediums in einem Bibliotheks- oder Verbundkatalog zu ermitteln oder seine Bestellung über Fernleihe, Dokumentlieferdienste oder den Internetbuchhandel anzustoßen. Die Programme erleichtern die Literatursuche erheblich. Wo sie nicht zur Verfügung stehen, müssen Suchanfragen stets zweifach erfolgen: Zum einen in der jeweiligen Datenbank, um zunächst zu einem Thema passende Treffer zu ermitteln, und zum anderen in einem Bibliotheks-, Verbund- oder Buchhandelskatalog, um das entsprechende Dokument erhalten zu können. Bei allen Datenbanken, für die Link Resolver zum Einsatz kommen, kann die zweite Suchanfrage entfallen.

Literaturverwaltungsprogramm

Software für die Verwaltung und Weiterverarbeitung von Literaturhinweisen und Zitaten. - Die FernUniversität hat die Software "Citavi – Literaturverwaltung und Wissensorganisation" als Campuslizenz erworben. Weitere Informationen zu Installation und Nutzung von Citavi finden Sie unter <http://www.ub.fernuni-hagen.de/literaturverwaltung/citavi/>.

Lizenz

In Zusammenhang mit elektronischen Informationsmitteln: Zugriffsrecht, in der Regel zeitlich befristet. Datenbanken und elektronische Zeitschriften werden in der Regel nicht käuflich erworben, sondern zur Nutzung lizenziert. Der Verlag oder Anbieter räumt der Bibliothek bzw. ihren Nutzern gegen Gebühr das Recht ein, auf eine Datenbank oder die Volltexte einer elektronischen Zeitschrift zuzugreifen. Rechte und Pflichten von Lizenzgeber (Verlag oder Anbieter) und Lizenznehmer (Bibliothek) werden in einem Lizenzvertrag geregelt. Hat die Bibliothek die Lizenz für die Nutzung einer Zeitschrift erworben, können Hochschulangehörige auf die Volltexte zugreifen.

Metasuche

Suchfunktion, die es erlaubt, mehrere Online-Kataloge oder Datenbanken gleichzeitig zu durchsuchen. Bei der Literaturrecherche ist die Verwendung der Metasuche insbesondere dann sinnvoll, wenn die gesuchte Publikation nicht in der lokalen Bibliothek verfügbar ist. Es ist allerdings dabei zu beachten, dass die Metasuche oft nur eine grobe Suche ermöglicht, weil verfeinernde Suchfunktionalitäten einzelner Suchinstrumente häufig nicht zur Verfügung stehen. Eine Metasuche über deutsche und internationale Bibliothekskataloge ermöglicht der Karlsruher virtuelle Katalog (KVK).

Nachbarschaftsoperator

Operator, durch den bei einer Informationsrecherche die Reihenfolge und der Abstand der eingegebenen Suchbegriffe festgelegt wird. Form und Möglichkeiten von Nachbarschaftsoperatoren können je nach Datenbank unterschiedlich sein (z.B. „NEAR“), daher sollte bei ihrer Verwendung die Datenbankhilfe herangezogen werden. Bei der Literatursuche sind Nachbarschaftsoperatoren besonders dann von Nutzen, wenn ein Datensatz sehr umfangreich ist, z.B. neben bibliografischen Angaben auch Abstracts enthält.

Notation

(lat.) Bezeichnung, Kennzeichnung. Symbolische (meist numerische oder alphanumerische) Kurzbezeichnung eines Themenbereichs (Klasse) innerhalb einer systematischen Darstellung eines Wissenschaftsfachs (Klassifikation). Notationen dienen hauptsächlich der inhaltlichen Erschließung von Dokumenten. Sie können standortfrei sein, wenn sie z.B. in einer bibliografischen Datenbank vorkommen oder als Teil einer Signatur standortgebunden, wenn z.B. ein Bibliotheksbestand systematisch aufgestellt ist.

Oberbegriff

Der hierarchisch übergeordnete von zwei Begriffen: Der Oberbegriff ist der allgemeinere der beiden Begriffe. Der Unterbegriff hat alle Merkmale des Oberbegriffs und zusätzlich mindestens ein einschränkendes Merkmal. Bei der Literatursuche kann die Treffermenge durch die Verwendung von Oberbegriffen erweitert werden.

Online-Systematik

Nachweis von Dokumenten oder Bibliotheksbeständen durch Einordnung an die thematisch passende Stelle der Wissenschaftsfächer und der fachwissenschaftlich geläufigen Aufgliederung nach Teilgebieten (Fachsystematik). Die Erschließung orientiert sich an Klassifikationen, bei denen Notationen (z.B. Buchstabenkürzel) entsprechenden fachlichen Untergliederungen entsprechen. Die systematische Erschließung wird verwendet, um den Inhalt eines Dokuments zu beschreiben in Ergänzung zum Schlagwort. Darüber hinaus werden systematische Erschließungen auch zur Aufstellung von Büchern oder Zeitschriften genutzt. Die Fachsystematiken bieten insbesondere Fachkundigen eine effiziente Alternative zur Schlagwortrecherche. Die Systematik der Universitätsbibliothek Hagen lässt sich online für die Recherche nutzen.

Operator

(lat.) Zeichen oder Zeichenfolge für eine bestimmte Rechenvorschrift. Operatoren sind z.B.: und (and), oder (or), nicht (not). Bei der Literatursuche können mit Hilfe von Operatoren verschiedene Suchaspekte miteinander verknüpft oder ausgeschlossen werden.

Peer-Review-Verfahren

Bewertung einer wissenschaftlichen Arbeit durch unabhängige Gutachter, Wissenschaftler des selben Fachgebiets, sog. "Peers" (engl. für "Ebenbürtige; Gleichrangige"). Das Peer-Review-Verfahren ist das gängigste Verfahren der Qualitätsprüfung vor Veröffentlichung von Beiträgen in wissenschaftlichen Zeitschriften. Umgekehrt gilt die Anwendung des Peer-Review-Verfahrens ihrerseits als wichtiger Faktor bei der Einschätzung der Bedeutung einer wissenschaftlichen Zeitschrift.

Peer-Review-Zeitschrift

Zeitschrift, die zur Qualitätsbewertung der zur Veröffentlichung eingereichten Beiträge das Peer-Review-Verfahren anwendet. Die Anwendung des Peer-Review-Verfahrens gilt neben dem Impact Factor als wichtiges Kriterium zur Einschätzung der Bedeutung einer wissenschaftlichen Zeitschrift.

Persistent Identifier

Eindeutige elektronische Kennzeichnung online gespeicherter Dokumente wie Bücher, Reihen oder Hochschulschriften. Persistent Identifier dienen der dauerhaften Sicherung der Auffindbarkeit elektronisch zugänglicher Dokumente. Während eine URL (Uniform Resource Locator) sich aus verschiedenen Gründen ändern kann, bleibt ein Persistent Identifier für das ihm zugewiesene Dokument stabil. Es gibt verschiedene Arten von Per-

sistent Identifiers, z.B. URN (Universal Resource Name), DOI (Digital Object Identifier) oder PURL (Persistent URL).

Phrasensuche

Suche nach zusammenhängenden Wortfolgen. Kataloge sehen oft ein gesondertes Suchfeld für die Phrasensuche vor; Suchmaschinen hingegen verlangen meist die Eingabe des Suchbegriffs in Anführungszeichen oder Hochkommata. Bei der Literatursuche ist die Phrasensuche immer dann wichtig, wenn die Einzelteile der Wortfolge sehr allgemein sind und dadurch eine zu große Treffermenge erzielt würde. Beispiel: Die Phrasensuche „American Psychological Association“ findet passende Treffer zu der gesuchten Institution und nicht Datensätze, in denen die Begriffe American, Psychological und Association an beliebiger Stelle vorkommen.

Platzhalter

Stellvertreter für ein oder mehrere Zeichen (Buchstaben oder Zahlen). Je nach Datenbank werden unterschiedliche Symbole verwendet (z.B. \$, * oder %). Die jeweiligen Datenbankhilfen liefern in der Regel nähere Informationen dazu. Bei der Literatursuche sind Platzhalter z.B. wichtig, wenn es mehrere mögliche Schreibweisen eines Wortes gibt oder man nach Wortfeldern oder verschiedenen Wortendungen suchen möchte. Durch Maskierung oder Trunkierung mit Platzhaltern kann man in solchen Fällen mehrere Suchbegriffe mit einem einzigen Suchvorgang abdecken. Synonyme: Joker, Wildcard.

Profildienst

Personalisierte Dienstleistung von Bibliotheken, Verlagen oder Internetportalen. Bei der persönlichen Anmeldung im elektronischen Angebot des entsprechenden Dienstleisters können Kunden ihre Interessengebiete näher eingrenzen und werden in der Folge automatisch per Mail über Veränderungen auf diesen Gebieten benachrichtigt. Profildienste können sich auf verschiedenste Arten elektronisch verfügbarer Information beziehen, z.B. vorher formulierte Suchanfragen, neu erscheinende Artikel oder Zeitschriftenhefte und Newsgroups. Synonyme: SDI (selective dissemination of information), Hinweisdienst, Alerting-Dienst.

Rara-Bestand

Medien, die aus Schutzgründen nicht im freien Bestand aufgestellt und nur zum Teil ausleihbar sind. In der UB Hagen sind diese Medien mit der Standortnummer 04 ausleihbar, mit der Standortnummer 06 nur vor Ort unter Aufsicht einsehbar.

Ranking

(engl.) Reihenfolge, in der die Treffer einer Suchanfrage in einer Suchmaschine, Datenbank oder einem Bibliothekskatalog auf der Grundlage von Sortierkriterien angezeigt werden. Das Ranking ist das Ergebnis von formalen oder inhaltlichen Sortierkriterien. Viele Systeme sortieren die Suchergebnisse nach dem Publikationsjahr. Bei Suchmaschinen basiert das Ranking meist auf komplizierten nicht veröffentlichten Algorithmen.

Relationales Datenbankmanagementsystem (RDBMS)

Software, die Datenbanken gemäß dem Relationalen Datenbankmodell verwaltet.

Rezension

(lat.) Kritisch wertende Besprechung von einzelnen oder mehreren Publikationen (Sammelrezension). Sie sind besonders nützlich, um sich über den Inhalt und die Beurteilung einer Publikation in der wissenschaftlichen Diskussion zu informieren. Viele Fachzeitschriften enthalten Rezensionen. Insbesondere Rezensionen aus sozial- und geisteswissenschaftlichen Zeitschriften können über die Datenbank Internationale Bibliografie der Rezensionen (IBR) ermittelt werden.

RSS (Really Simple Syndication)

(engl.) XML-Format, das es ermöglicht, Inhalte einer Webseite zu abonnieren oder in eine andere Webseite zu integrieren. Neue Informationen zu einem bestimmten Thema werden automatisch als eine Referenzinformation, (meist) eine Kurzinformation, dargestellt und können z.B. als dynamisches Lesezeichen im Browser oder mit einem speziellen Reader angezeigt werden.

Schlagwort

Begriff, der den Inhalt eines Dokuments auf der Grundlage eines normierten Begriffsverzeichnisses beschreibt. Schlagwörter werden auf der Grundlage einer Inhaltsanalyse von Fachleuten unter Einhaltung vereinbarter Regeln vergeben. Schlagwörter bieten die Möglichkeit zur Durchführung systematischer Recherchen zu einem Thema, z.B. in einem Bibliothekskatalog oder einer bibliografischen Datenbank. Schlagwörter müssen nicht im Dokument selbst vorkommen und unterscheiden sich deshalb häufig von Stichwörtern.

Schlagwortindex

Auflistung von Schlagwortbegriffen in einer alphabetischen Reihenfolge. Der Schlagwortindex erleichtert die Ermittlung relevanter Schlagwörter in einer Datenbank oder einem Online-Katalog.

Selbstabholer

Benutzerstatus, mit dem Fernstudierende Bestellungen und Vormerkungen persönlich direkt vor Ort in Hagen abholen können. Fernstudierende, die in der Nähe von Hagen wohnen, können dadurch die Portokosten sparen.

Sonderstandort

Bezeichnung dafür, dass ein Medium nicht im allgemeinen Bestand der Bibliothek verfügbar ist. Medien mit einer Standortnummer 07 oder höher befinden sich in Dauerleihe an einem Sonderstandort und sind nicht bestellbar.

SQL

Kurzform für Structured Query Language, einer Datenbanksprache zur Beschreibung und Verwaltung von Daten in Relationalen Datenbankmanagementsystemen.

Stichwort

Begriffe, die in der bibliografischen oder inhaltlichen Beschreibung eines Dokumentes vorkommen. Stichwörter können nur entsprechend ihrer grammatischen Form, z.B. Genitiv, Plural, in der Vorlage gesucht werden. Eine Stichwortrecherche eignet sich als erster Schritt in einer Suchstrategie. Hier kann es sinnvoll sein, Platzhalter als Suchinstrument zu nutzen.

Suchbegriff

Wörter oder Zeichenfolgen, nach denen in einer Datenbank, einem Bibliothekskatalog oder einer Suchmaschine gesucht wird. Dokumente bzw. Referenzinformationen, in denen die gesuchten Wörter oder Zeichen vorkommen, werden mit der Trefferanzeige ausgegeben. Die Suchbegriffe können auf bestimmte Suchkategorien beschränkt und mit Operatoren verknüpft werden.

Suchergebnisbewertung

Prüfung des Suchergebnisses auf seine Güte. Neben der Vollständigkeit (Recall) und Genauigkeit (Precision) des Suchergebnisses kann der Fall-Out, ein Maß zur Häufigkeit von irrelevanten Dokumenten in der Treffermenge, herangezogen werden.

Suchfeld

Bereich einer Suchoberfläche, in dem die Suchbegriffe eingeben werden können. Die Suchfelder können meist auf bestimmte Suchkategorien, wie z.B. Titelstichwort, Autor, Schlagwort, eingeschränkt werden.

Suchhistorie

Anzeige der Suchanfragen und Suchergebnisse, die bis zu einem bestimmten Zeitpunkt in einem elektronischen Informationsmittel durchgeführt worden sind. Die Ergebnisse können meist nachträglich unter Nutzung von Booleschen Operatoren verknüpft werden. Diese Möglichkeit der nachträglichen Bearbeitung von Suchergebnissen erleichtert die schrittweise Verfeinerung der Recherche, indem zuerst die Suchbarkeit einzelner Begriffe geklärt und anschließend die Ergebnisse miteinander verknüpft werden.

Suchmaschine

Programme, die das Internet durchsuchen und die dort gefundenen Dokumente bzw. Seiten durch Indizierung und Speicherung als Referenzinformation in einer Datenbank suchbar machen. Eine Sondergruppe der Suchmaschinen sind Metasuchmaschinen, die über keine eigene Datenbank verfügen, sondern eine Suchanfrage an mehrere andere Suchmaschinen absenden. Daneben gibt es Suchmaschinen, die ihre Suche auf bestimmte fachwissenschaftliche Internetangebote beschränken. Suchmaschinen sind be-

sonders für schnelle, punktuelle Informationen, wie die Suche nach einer Adresse, geeignet.

Suchmaske

Gestaltete Seite eines Katalogs, einer Datenbank oder einer Suchmaschine mit Feldern zur Eingabe und Verknüpfung von Suchbegriffen. Die Suchmasken der Datenbanken, Kataloge und Suchmaschinen können sehr unterschiedlich gestaltet sein. Viele Systeme bieten unterschiedliche Suchmasken, z.B. Basic Search für einfache Suchanfragen und die Fortgeschrittenensuche für komplexe Suchanfragen über mehrere Suchkategorien.

Suchstrategie

Zielgerichtete, systematische Planung von Suchschritten bei einer Informationsrecherche. So kann über eine Stichwortsuche ein geeigneter Titel zu einem Thema ermittelt werden. Die diesem Titel zugeordneten Schlagwörter können dann für eine systematische Suche über die Suchkategorie Schlagwort genutzt werden.

Synonym

Unterschiedliche Benennungen, die denselben Sachverhalt bzw. Gegenstand bezeichnen. Die Ermittlung und Nutzung synonyme Begriffe ist insbesondere bei der Stichwortsuche, aber auch bei der Schlagwortsuche in verschiedenen Datenbanken wichtig, um einen möglichst hohen Recall zu erzielen. Beispiel: Streichholz – Zündholz.

Thematische Suche

Suche von Literatur und Informationen zu einem bestimmten Thema. Bei der thematischen Suche werden im Gegensatz zur formalen Suche besonders inhaltliche Suchkategorien wie Schlagwort, Notation, Thesaurus verwendet. Manche Datenbanken und Online-Kataloge ermöglichen bei der Standardeinstellung thematische Suchen über mehrere inhaltliche und formale Suchkategorien hinweg. Bei einer hohen Trefferzahl sollten spezifischere Suchkategorien, wie Schlagwörter, Notationen genutzt werden.

Thesaurus

Nach fachlichen Kriterien gegliedertes Verzeichnis von inhaltlichen Erschließungsbegriffen. Beim Thesaurus sind die Begriffe durch Relationen, wie Synonyme, Oberbegriffe und Unterbegriffe oder verwandte Begriffe miteinander verbunden. In vielen Datenbanken wird ein Thesaurus bei der Vergabe von Deskriptoren zugrunde gelegt. Ein Thesaurus erleichtert die Erarbeitung von Recherchebegriffen und darauf basierende systematische Recherchen in Informationssystemen. Beispiel: Thesaurus of Psychological Index Terms.

Titelstichwort

Formale Suchkategorie, die die Suche nach einzelnen Begriffen im Titel eines Dokuments bzw. eines Buches ermöglicht. Vorteil der Suche nach dem Titelstichwort ist, dass nur die prägnantesten Begriffe eingegeben werden müssen. Die Begriffe werden in der Regel automatisch mit dem Booleschen Operator AND verknüpft.

Transaktionsnummer (TAN)

Zahlungsmittel für die elektronische Bestellung von Fernleihen oder Aufsätzen. Eine TAN kann nur einmal verwendet werden. Sie können bei Bestellungen nur TANs der Universitätsbibliothek Hagen benutzen. Fernstudierende erhalten die TANs unter <https://www.ub.fernuni-hagen.de/tan/index.phtml>.

Trefferanzeige

Auflistung der bei einer Suche in einem Online-Katalog oder einer Datenbank ermittelten Dokumente. Bei der Trefferanzeige werden nur einige wenige wichtige Merkmale eines Dokuments angezeigt, z.B. Titel, Jahr und Signatur. Die Dokumente sind nach einem Sortierkriterium, z.B. Erscheinungsjahr, geordnet. Die Trefferanzeige ermöglicht eine grobe Sichtung der Ergebnisse.

Trunkierung

(engl. to truncate) Platzhalter für eine beliebige Menge von Zeichen bei einer Suchanfrage. Trunkierungen sind meist am Ende eines Wortes (Rechtstrunkierung) und seltener am Anfang eines Wortes (Linkstrunkierung) möglich. Trunkierungen sind sinnvoll, wenn mehrere Varianten eines Begriffs (z.B. grammatische Flexionen) gleichzeitig bei der Suche berücksichtigt werden sollen. Häufig werden als Trunkierungszeichen "*" , "\$" oder "?" genutzt. Allerdings bestehen zwischen den Datenbanken Unterschiede, die jeweils über die Hilfefunktion zu ermitteln sind. Siehe auch Platzhalter.

Unterbegriff

Terminus, der die Position eines Begriffs in einer hierarchischen Beziehung zwischen Begriffen, also einem Über- und Unterordnungsverhältnis beschreibt. Unterordnung bedeutet, dass ein engerer, spezifischerer Begriff einem weiteren, allgemeineren Begriff, dem Oberbegriff, zugeordnet ist. Der Unterbegriff hat alle Merkmale des Oberbegriffs und zusätzlich mindestens ein einschränkendes Merkmal. Das Verhältnis von Begriffen zueinander spielt besonders bei der Gestaltung der Suchanfrage und hier vor allem bei Einschränkung und Erweiterung eine Rolle.

Verfügbarkeitsrecherche

Suchmöglichkeit, die feststellt, wo und in welcher Form ein Medium vorhanden ist. Die Abfrage kann im lokalen Online-Katalog, in einem Verbundkatalog oder über eine Suchmaschine im Internet erfolgen. Viele Internetportale und Datenbanken bieten eine derartige Funktion an. In der DigiBib NRW kann man über das Suchfeld Verfügbarkeit ermitteln für jeden einzelnen Treffer eines Suchergebnisses herausfinden, ob das Medium in der lokalen Bibliothek oder in einer anderen Bibliothek vorhanden ist, so dass es gegebenenfalls über die Fernleihe bestellt werden kann.

Verwandter Begriff

Begriffsrelation, die ein wichtig erscheinendes Verhältnis zwischen Begriffen bzw. ihren Bezeichnungen beschreibt, das weder als hierarchisch noch als äquivalent angesehen

werden kann. In einem Thesaurus werden neben Oberbegriffen und Unterbegriffen auch immer verwandte Begriffe mitaufgeführt. Sie können dazu beitragen, eine Suchanfrage prägnanter zu formulieren.

Virtuelle Fachbibliothek (ViFa)

Fachbezogenes Angebot an nach fachwissenschaftlichen Kriterien ausgewählten und erschlossenen digitalen Ressourcen im Rahmen der von der Deutschen Forschungsgemeinschaft (DFG) geförderten überregionalen Literaturversorgung durch sogenannte Sondersammelgebietsbibliotheken. – Die ViFas werden nach dem Auslaufen der DFG-Förderung nach und nach zu virtuellen Forschungsumgebungen umgebaut. Eine Übersicht finden Sie unter <http://blogs.sub.uni-hamburg.de/webis/fachportale/>.

Volltext

Ausgabeformat, das den vollständigen Text eines Dokuments anbietet, nicht nur Metadaten wie die bibliografische Beschreibung oder ein Abstract. Nachrichten, Aufsätze, Zeitungsartikel oder Patente können im Volltext verzeichnet werden. Ein Benutzer kann sich die Artikel dann auf den eigenen Rechner herunterladen und weiterbearbeiten.

VPN

Abkürzung für Virtual Private Network. Softwareprodukt zur Einbindung von externen Computern in das Campusnetz und damit Möglichkeit, eine gültige IP-Adresse der FernUniversität zu erhalten, um dadurch geschützte lizenzierte Inhalte, z.B. Literaturdatenbanken, nutzen zu können.

Zeitschrift

Sammelwerk, das periodisch mindestens zweimal im Jahr erscheint.

Zeitschriftenbeiheft

Schriftenreihe, die in Zusammenhang mit einer Zeitschrift erscheint.

Zentrum für Psychologische Information und Dokumentation (ZPID)

Das Zentrum für Psychologische Information und Dokumentation (ZPID) ist das überregionale deutschsprachige Fachinformationszentrum für das Fach Psychologie. Die Hauptaufgabe des ZPID ist es, die Fachwissenschaft über relevante Informationen und Publikationen zu informieren und diese zu dokumentieren. Hauptprodukt des ZPID ist die Literaturdatenbank PSYINDEXplus. Des Weiteren ist das ZPID Anbieter der Internetsuchmaschine PsychSpider, des Datenarchivs PsychData und der Linksammlung PsychLinker.

3.2 Ansprechpartner

	Name	E-Mail	Telefon Fax 02331 / 987 –
Zentrale Information	Info-Team	Info.UB@FernUni-Hagen.de	Tel. 2836 Fax 306
Sekretariat	Britt Martini	sekretariat.ub@fernuni-hagen.de	Tel. 2924 Fax 346
Fachreferate			
Allgemeines, Rechts-, Staats- und Politikwissenschaft	Dr. Eric Steinhauer	Eric.Steinhauer@fernuni-hagen.de	Tel. 2890 Fax 346
Informatik, Elektrotechnik, Technik, Naturwissenschaften	Martin Roos	Martin.Roos@fernuni-hagen.de	Tel. 2926 Fax 346
Mathematik	Achim Schneider	Achim.Schneider@fernuni-hagen.de	(nur Mo + Di) Tel. 2921 Fax 346
Wirtschaftswissenschaften	Achim Baecker	Achim.Baecker@fernuni-hagen.de	Tel. 2934 Fax 346
Philosophie, Germanistik, Geschichte, Sprach- und Literaturwissenschaften,	Dr. Jeanine Tuschling	Jeanine.Tuschling@fernuni-hagen.de	Tel. 2935 Fax 346
Bildungswissenschaft, Psychologie, Soziologie, Deutsche Fernstudien- dokumentation (dfsd)	Dr. Sandra Caviola	Sandra.Caviola@fernuni-hagen.de	Tel. 2925 Fax 346

3.3 Auszug aus der Benutzungsordnung

• Versandkosten:

Um der UB Hagen eine rationelle Abwicklung des Buch- und Kopienversandes zu ermöglichen, werden die Versandkosten für die Lieferung zu Ihnen in der Regel pauschal erhoben.

Achtung, diese Tarife gelten nicht für Ihre Rücksendung! Bitte informieren Sie sich bei der Post oder einem anderen Paketdienst über die Versandkosten und –konditionen für Ihre Rücksendung.

• Buchversand:

Inland: bis 2 Bücher: 2,40 €, ab 3 Bücher bis 20 kg: 3,40 €

Ausland: bis 2 kg: 4,09 €, darüber das angefallene Porto.

Übersee: Luftpostkosten

• Aufsatzbestellung per Fernleihe (DigiBib)

Pro Bestellung eine TAN: 1,50 € zzgl.

Versandkosten Inland: 2,25 €

Versandkosten Ausland: 4,09 €

Versandkosten Übersee: Luftpostkosten

• Überschreitung der Leihfrist:

bis zu 10 Kalendertagen je Medieneinheit 2,00 €

bis zu 20 Kalendertagen je Medieneinheit 5,00 €

bis zu 30 Kalendertagen je Medieneinheit 10,00 €

bis zu 40 Kalendertagen je Medieneinheit 20,00 €

Die Überschreitung von mehr als 40 Kalendertagen gilt als Nichtrückgabe des Mediums.

- Geldersatz für nicht zurückgegebene oder beschädigte Medien:
Wir berechnen die uns entstehenden Kosten für Reparatur, Ersatz oder den Wertersatz.
- Verwaltungsgebühr für die Bearbeitung von Verlust-, Schadens oder Nichtrückgabefällen: 25,00 € pro Medieneinheit.
- Transaktionsnummern (TANs):
1,50 € pro Stück. Im Normalfall wird eine Transaktionsnummer pro bestelltem Aufsatz / Buchbestellung benötigt.
- Recherche Plus (IVS-Recherche)
Grundpauschalbetrag: 15,00 € für bis zu 30 Literaturzitate. Je weitere 3 Zitate erhöht sich die Gebühr um weitere 15,00 €.

Nicht über die Fernleihe können Werke bezogen werden, die im Buchhandel den Wert von 15 Euro unterschreiten.

3.4 Gebühren- und Entgeltordnung der Universitätsbibliothek Hagen vom 10. März 2010

Aufgrund der §§ 2 Abs. 4 und 29 Abs. 4 Satz 4 des Gesetzes über die Hochschulen des Landes Nord-rhein-Westfalen (Hochschulgesetz – HG) vom 31.10.2006 (GV.NRW. S. 474), in der Fassung des Gesetzes zum Aufbau der Fachhochschule für Gesundheitsberufe in Nordrhein-Westfalen (Gesundheitsfachhochschulgesetz) vom 08. Oktober 2009 (GV. NRW S. 516) sowie aufgrund § 5 Abs. 1 der Verordnung über die Erhebung von Studienbeiträgen und Hochschulabgaben an den Hochschulen des Landes Nordrhein-Westfalen vom 6. April 2006 zul. geändert durch die Dritte Verordnung zur Änderung der Studienbeitrags- und Hochschulabgabenverordnung vom 14. Dezember 2009 hat die FernUniversität in Hagen folgende Gebühren- und Entgeltordnung erlassen:

Inhalt:

§ 1 Grundsatz

§ 2 Leihfristüberschreitung

§ 3 Verlust, Beschädigung, Nichtrückgabe

§ 4 Ersatz des Bibliotheksausweises

§ 5 Fernleihe

§ 6 Stundung, Ermäßigung und Erlass von Gebühren und Kosten

§ 7 In-Kraft-Treten

§ 1 Grundsatz

(1) Die Benutzung der Bibliothek ist grundsätzlich gebührenfrei.

(2) Für Verwaltungstätigkeiten und Arten der Benutzung werden Gebühren, Kosten und Auslagen nach Maßgabe dieser Gebühren- und Entgeltordnung sowie der einschlägigen kostenrechtlichen Bestimmungen des Landes Nordrhein-Westfalen in den jeweils geltenden Fassungen erhoben.

(3) Die Kosten für sonstige Dienstleistungen, die die Bibliothek auf besondere Anforderung im Rahmen ihres Auftrags und ihrer Möglichkeiten erbringt, und für Auslagen, die der Bibliothek bei der Erbringung ihrer Dienstleistungen entstehen, werden nach dem entstandenen Aufwand von der Bibliotheksleitung festgelegt, in einer gesonderten Aufstellung bekannt gegeben und erhoben.

§ 2 Leihfristüberschreitung

(1) Die bei Leihfristüberschreitung zu berechnende Gebühr je Medieneinheit wird mit Überschreitung der Leihfrist fällig und beträgt:

bis zu 10 Kalendertagen 2,00 €

bis zu 20 Kalendertagen: 5,00 €

bis zu 30 Kalendertagen: 10,00 €

bis zu 40 Kalendertagen: 20,00 €.

2) Bei nicht rechtzeitiger Rückgabe eines im Rahmen der Kurzausleihe entliehenen Mediums beträgt die Gebühr je entliehener Medieneinheit und Kalendertag 2,00 €.

(3) Die Überschreitung der Leihfrist von mehr als 40 Kalendertagen oder die Überschreitung der Frist für die Rückgabe eines im Rahmen der Kurzausleihe entliehenen Mediums von 10 Kalendertagen gilt als Nichtrückgabe im Sinne von § 3.

§ 3 Verlust, Beschädigung, Nichtrückgabe

Bei Nichtrückgabe, Verlust oder Beschädigung von Medien oder Teilen von Medien werden die tatsächlichen Wiederbeschaffungs- oder Reparaturkosten sowie eine Verwaltungsgebühr erhoben. Die Verwaltungsgebühr wird zuzüglich der Gebühr nach § 2 und neben den Kosten für Reparatur, Ersatz oder dem Wertersatz erhoben und beträgt 25,00 €.

§ 4 Ersatz des Bibliotheksausweises

Für die Zweitausstellung eines verloren gegangenen oder beschädigten Bibliotheksausweises wird eine Gebühr in Höhe von 10,00 € erhoben.

§ 5 Fernleihe

Für die Bestellung von Medien im Wege der Fernleihe wird eine Auslagenpauschale erhoben. Ihre Höhe richtet sich nach den jeweils geltenden Bestimmungen der Leihverkehrsordnung und entsprechenden Regelungen der Landesregierung.

§ 6 Stundung, Ermäßigung und Erlass von Gebühren und Kosten

Entstandene Gebühren können auf Antrag ausnahmsweise gestundet, ermäßigt oder ganz erlassen werden, wenn ihre Erhebung nach Lage des einzelnen Falles eine besondere Härte bedeuten würde. Die Entscheidung hierüber trifft die Leiterin / der Leiter der Bibliothek.

§ 7 In-Kraft-Treten

Diese Gebühren- und Entgeltordnung tritt mit Wirkung zum 14. Januar 2010 in Kraft. Sie wird in den Amtlichen Mitteilungen der FernUniversität in Hagen veröffentlicht.

Ausgefertigt und genehmigt aufgrund des Beschlusses des Senats der FernUniversität in Hagen vom 03. März 2010.

Hagen, den 10. März 2010

Der Rektor der FernUniversität in Hagen

gez.

Univ.-Prof. Dr. - Ing. H. Hoyer